



Capítulo 5

Características del Hogar

- **Viviendas particulares por número de hogares**
- **Total de hogares censados**
- **Tipo de hogar**
- **Jefatura de hogar**
- **Número de miembros del hogar**
- **Equipamiento y servicios de información y comunicación que dispone el hogar**
- **Combustible usado para cocinar**
- **Tenencia de chimenea en la cocina**

Capítulo 5:

CARACTERÍSTICAS DEL HOGAR

El hogar es la persona o conjunto de personas que unidas o no por relaciones de parentesco comparten la misma vivienda y se asocian para atender las necesidades de supervivencia de sus miembros; y es a su vez; el elemento básico de la organización social.

En general, los hogares adoptan diferentes formas de organización que tienen como núcleo fundamental a

la pareja con o sin hijos, al que se agrega con las que puede o no tener relaciones de parentesco.

En la investigación censal la unidad de análisis fundamental es el hogar. Los Censos del 2007 incluyen 6 preguntas sobre el hogar, cuyos resultados se presentan en este capítulo.

5.1 Viviendas particulares por número de hogares

Según los Censos del 2007, en el departamento de Ancash, del total de viviendas particulares con personas presentes, que suman 248 mil 398 viviendas, el 96,1% alberga un solo hogar, lo que representa en términos absolutos 238 702 viviendas; el 3,2% dos hogares; el 0,6% tres hogares; el 0,1% cuatro hogares y un porcentaje menor (0,1%) que equivale a 34 viviendas, incluye 5 y más hogares.

En relación con el Censo de 1993, se observa un incremento de 49 541 viviendas con un solo hogar

durante el período intercensal, que representa un crecimiento del 24,9%. Las viviendas con dos hogares aumentan en 1 553, lo que representa el 24,0%, y las que albergan tres hogares reflejan un crecimiento de 9,3%. En cambio, las viviendas con cinco y más hogares disminuyen en 61,8% (55 viviendas), y lo mismo ocurre con las que tienen cuatro hogares que disminuyen en 6,9% (19 viviendas).

CUADRO N° 5.1
DEPARTAMENTO DE ANCASH: VIVIENDAS PARTICULARES CON OCUPANTES PRESENTES, SEGÚN
NÚMERO DE HOGARES, 1993 Y 2007

Número de hogares	1993		2007		Incremento intercensal		Incremento anual	Tasa de crecimiento promedio anual
	Absoluto	%	Absoluto	%	Absoluto	%		
Total	198 857	100,0	248 398	100,0	49 541	24,9	3 539	1,6
1	190 757	95,9	238 702	96,1	47 945	25,1	3 425	1,6
2	6 473	3,3	8 026	3,2	1 553	24,0	111	1,5
3	1 264	0,6	1 381	0,6	117	9,3	8	0,6
4	274	0,1	255	0,1	-19	-6,9	-1	-0,5
5 y más	89	0,0	34	0,0	-55	-61,8	-4	-6,5

Fuente: INEI - Censos Nacionales de Población y Vivienda, 1993 y 2007.

Capítulo 5: Características del Hogar

Por área de residencia el departamento de Ancash muestra que el 94,3% de las viviendas particulares en el área urbana albergan un solo hogar; el 4,7% tienen dos hogares y sólo el 0,2% alberga cuatro y más hogares. En el área rural, se observa que el 99,1% de las viviendas tienen un solo hogar y el restante 0,9% albergan 2 y más hogares; así mismo, la distribución de viviendas en un número de hogares fue similar a la encontrada en 1993.

De acuerdo con los resultados obtenidos en 1993, las viviendas del área urbana que albergan un hogar, tuvieron el mayor incremento durante el período intercensal que representa el 43,7% y en términos absolutos equivale a 45 mil 62 hogares. Con dos hogares el 25,7% y con tres hogares el 10,2%. En el área rural el número de hogares en las viviendas particulares, cualquiera sea su naturaleza, decreció en 0,9% para los que albergan un hogar, y en 99,1% para los de dos hogares a más.

CUADRO N° 5.2
DEPARTAMENTO DE ANCASH: VIVIENDAS PARTICULARES CON OCUPANTES PRESENTES, SEGÚN ÁREA DE RESIDENCIA Y NÚMERO DE HOGARES, 1993 Y 2007

Área de residencia/ Número de hogares	1993		2007		Incremento intercensal		Incremento anual	Tasa de crecimiento promedio anual
	Absoluto	%	Absoluto	%	Absoluto	%		
Urbana	110 535	100,0	157 138	100,0	46 603	42,2	3 329	2,5
1	103 158	93,3	148 220	94,3	45 062	43,7	3 219	2,6
2	5828	5,3	7325	4,7	1 497	25,7	107	1,6
3	1 194	1,1	1 316	0,8	122	10,2	9	0,7
4	268	0,2	244	0,2	-24	-9,0	-2	-0,7
5 y más	87	0,1	33	0,0	-54	-62,1	-4	-6,6
Rural	88 322	100,0	91 260	100,0	2 938	3,3	210	0,2
1	87 599	99,2	90 482	99,1	2 883	3,3	206	0,2
2	645	0,7	701	0,8	56	8,7	4	0,6
3	70	0,1	65	0,1	-5	-7,1	0	-0,5
4	6	0,0	11	0,0	5	83,3	0	4,3
5 y más	2	0,0	1	0,0	-1	-50,0	0	-4,7

Fuente: INEI - Censos Nacionales de Población y Vivienda, 1993 y 2007.

En la provincia de Huaraz, las viviendas que albergan un solo hogar son 33 mil 191 (95,0%), con dos hogares, 1 mil 391 (4,0%); con tres hogares y más 365 (1,0%).

Las provincias de Aija, Raymondi, Asunción, Bolognesi, Carhuaz, C.F. Fitzcarrald, Corongo Huarmey Huaylas, Mariscal Luzuriaga, Ocos, Pallasca, Pomabamba,

Recuay, Sihuas y Yungay porcentajes superiores o equivalentes 96,3% y sólo la provincia de Santa cuenta con un 94,0% para el primer hogar; para el caso de viviendas con dos hogares, porcentajes entre 3,1% y 4,9% se observa en Huaraz, Casma, Huarmey y Santa. En el caso de viviendas con tres y más hogares se encuentran las provincias más altas entre (entre 0,9% y 0,5%).

CUADRO N° 5.3
DEPARTAMENTO DE ANCASH: VIVENDAS PARTICULARES CON OCUPANTES PRESENTES, POR NÚMERO DE HOGARES SEGÚN PROVINCIA, 2007

Provincia	Total	Número de hogares				
		1	2	3	4	5 y más
Total	248 698	238 702	7 844	1 381	259	34
Huaraz	34 943	33 191	1 391	297	64	4
Aija	2 110	2 073	29	6	2	0
A.Raymondi	3 951	3 856	86	7	2	0
Asunción	2 290	2 243	41	6	0	0
Bolognesi	7 480	7 270	173	24	13	0
Carhuaz	11 012	10 846	148	14	4	0
C.F. Fitzcarrald	5 304	5 251	51	2	0	0
Casma	10 377	9 997	319	48	12	1
Corongo	1 904	1 874	25	5	0	0
Huari	14 421	14 165	228	23	5	0
Huarmey	6 602	6 359	202	30	10	1
Huaylas	12 729	12 441	53	43	10	0
M.Luzuriaga	5 380	5 322	54	2	2	0
Ocos	2 513	2 473	34	6	0	0
Pallasca	7 103	6 909	171	19	2	2
Pomabamba	6 425	6 322	90	11	2	0
Recuay	4 906	4 786	101	17	2	0
Santa	89 198	83 874	4 390	781	127	26
Sihuas	6 966	6 877	74	15	0	0
Yungay	12 784	12 573	184	25	2	0

Fuente: INEI Censos Nacionales 2007: XI de Población y VI de Vivienda

5.2 Total de hogares censados

Los Censos del 2007 reflejan que en el departamento de Ancash existen 260 mil 87 hogares en las viviendas con ocupantes presentes censadas. La mayoría de estos hogares, es decir 197 mil 959, se encuentran en el área urbana y 92 mil 128, en el área rural.

En relación con el Censo de 1993, se observa que el departamento de Ancash tuvo un incremento de 51 mil 29 hogares, lo que representa un crecimiento del 24,4% en el período intercensal. En el área urbana el crecimiento fue 48 mil 34 hogares (40,1%); mientras que en área rural, hubo un incremento de 2 mil 995 hogares (3,4%).

CUADRO N° 5.4
DEPARTAMENTO DE ANCASH: TOTAL DE HOGARES EN VIVIENDAS PARTICULARES CON OCUPANTES PRESENTES, SEGÚN ÁREA DE RESIDENCIA, 1993 Y 2007

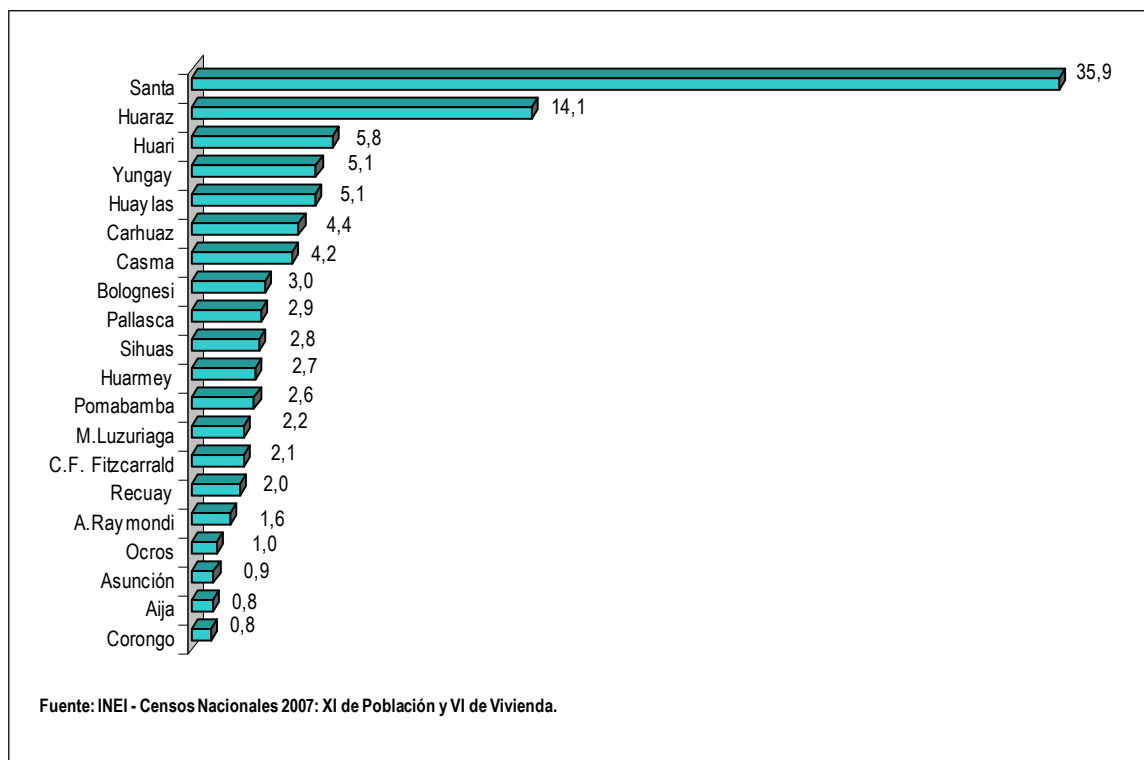
Área de Residencia	1993		2007		Incremento intercensal		Incremento anual	Tasa de crecimiento promedio anual
	Absoluto	%	Absoluto	%	Absoluto	%		
Total	209 058	100,0	260 087	100,0	51 029	24,4	3 645	1,5
Urbana	119 925	57,4	167 959	64,6	48 034	40,1	3 431	2,4
Rural	89 133	42,6	92 128	35,4	2 995	3,4	214	0,2

Fuente: INEI - Censos Nacionales de Población y Vivienda, 1993 y 2007.

Por provincias, Santa es la que tiene el mayor número de hogares en viviendas particulares (35,9%), le sigue Huaraz con 14,1% de hogares, Huari con 5,8% de hogares, Yungay y Huaylas con 5,1% de hogares, Carhuaz con 4,4% de hogares, Casma con 4,2% de hogares, Bolognesi con 3,0% de hogares, Pallasca con 2,9% de hogares, Sihuas con 2,8% de hogares, Huarmey con 2,7% de hogares, Pomabamba con 2,6%

de hogares, Mcal. Luzuriaga con 2,2% de hogares, C. F. Fitzcarrald con 2,1% de hogares, Recuay con 2,0% de hogares, A. Raymondi con 1,6% de hogares, Ocros con 1,0% de hogares, Asunción con 0,9% de hogares, finalizan Aija y Corongo con 0,8% de hogares en viviendas particulares como puede apreciarse en el gráfico 5.1.

GRÁFICO N° 5.1
DEPARTAMENTO DE ANCASH: VIVIENDAS PARTICULARES CON OCUPANTES PRESENTES, POR NÚMERO DE HOGARES, SEGÚN PROVINCIA, 2007
 (Porcentaje)



5.3 Tipo de hogar

La información que los Censos del 2007 recogen, posibilita el estudio sobre la forma de organización de los hogares peruanos, los mismos que generalmente se organizan alrededor de una pareja de cónyuges con o sin hijos. Para la conformación de los tipos de hogar con los resultados censales del 2007, se ha tomado como referencia la tipología de la Comisión Económica para América Latina y el Caribe (CEPAL), que califica a los hogares como nucleares, extendidos, compuestos, unipersonales y sin núcleo.

Según el Censo del 2007, y de acuerdo con la clasificación mencionada, en el departamento de Ancash 142 mil 364 hogares son nucleares, es decir el 54,7% de los hogares está conformada por una pareja con o sin hijos, o sólo por el jefe de hogar con hijos. Con respecto al censo de 1993, los hogares nucleares

se incrementan en 137 mil 505, lo que representa un crecimiento del 24,4% de hogares de este tipo durante el período intercensal, que significa a su vez una tasa promedio anual de 1,5%, es decir 3 mil 645 hogares nucleares por año.

Los hogares extendidos, que están conformados por un hogar nuclear más otros parientes, suman 67 mil 223 y representan el 25,8% del total de hogares, y una tasa de crecimiento promedio anual de 21,6%, lo que equivale a un incremento anual de 4 mil 508 hogares de este tipo por año. Los hogares unipersonales llegan a 29 mil 742 y representan la más alta tasa de decrecimiento anual con 12,5%, es decir cada año se decrecienta 12 mil 60 hogares conformada por una sola persona.

CUADRO N° 5.5
DEPARTAMENTO DE ANCASH: HOGARES EN VIVIENDAS PARTICULARES CON OCUPANTES PRESENTES,
SEGÚN TIPO DE HOGAR, 1993 Y 2007

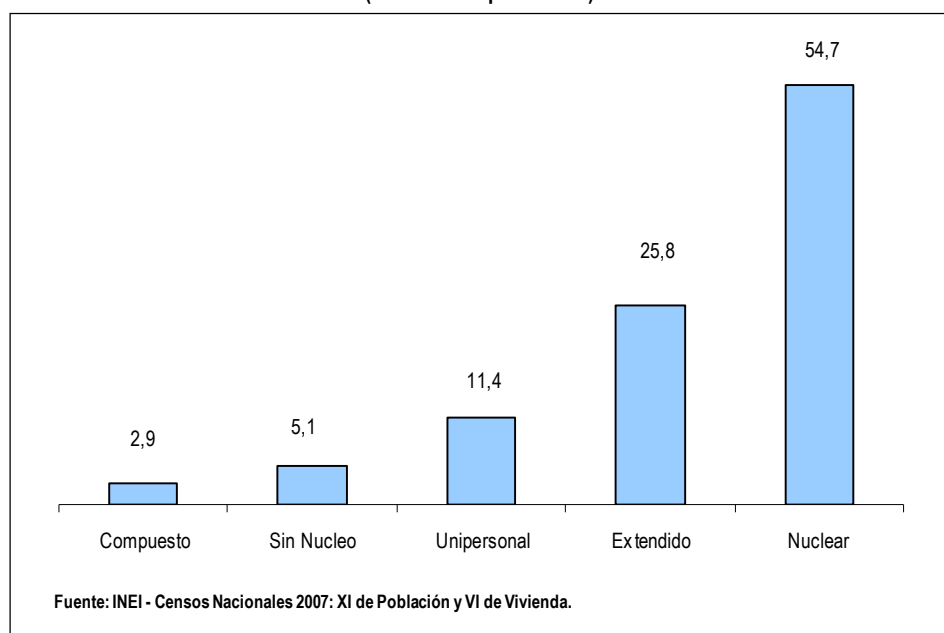
Tipo de hogar	1993		2007		Incremento intercensal		Incremento anual	Tasa de crecimiento promedio anual
	Absoluto	%	Absoluto	%	Absoluto	%		
Total	209 058	100,0	260 087	100,0	51 029	24,4	3 645	1,5
Nuclear	4859	2,3	142 364	54,7	137 505	2829,9	9 822	26,7
Compuesto	1 176	0,6	7 480	2,9	6 304	536,1	450	13,8
Extendido	4 115	2,0	67 223	25,8	63 108	1533,6	4 508	21,6
Unipersonal	198 588	95,0	29 742	11,4	-168 846	-85,0	-12 060	-12,5
Sin núcleo	320	0,2	13 278	5,1	12 958	4049,4	926	29,8

Fuente: INEI - Censos Nacionales de Población y Vivienda, 1993 y 2007.

En menores proporciones, se encuentran los hogares sin núcleo (5,1%), es decir, aquellos que están conformados por un jefe de hogar sin cónyuge ni hijos, que cohabitan con otras personas con las que puede o

no tener relaciones de parentesco; y los hogares compuestos (2,9%), que están conformados por un hogar nuclear o extendido más otras personas no ligadas por relaciones de parentesco.

GRÁFICO Nº 5.2
DEPARTAMENTO DE ANCASH: HOGARES EN VIVIENDAS PARTICULARES CON OCUPANTES PRESENTES, POR TIPO DE HOGAR, 2007
 (Distribución porcentual)



Con respecto a las áreas urbana y rural del departamento de Ancash, el Censo del 2007 refleja que, los hogares unipersonales urbanos son los que tienen el mayor decremento intercensal (83,3%), lo que significa que en el período 1993 - 2007 se desintegraron 92 mil 61 nuevos hogares constituidos por una sola persona con una velocidad relativa de 11,8%; los hogares compuestos cuentan con 5 mil 343 nuevos hogares

(471,2%). Los hogares nucleares y extendidos representan porcentajes similares de crecimiento en el área urbana durante el período (1 852,7% y 1 117,3%, respectivamente), que equivalen a un incremento anual de 5 mil 977 hogares nucleares y 3 mil 2 hogares extendidos. La mayor tasa de crecimiento se observa en los hogares sin núcleo (3 330,1%).

CUADRO Nº 5.6
DEPARTAMENTO DE ANCASH: HOGARES EN VIVIENDAS PARTICULARES CON OCUPANTES PRESENTES, SEGÚN ÁREA DE RESIDENCIA Y TIPO DE HOGAR, 1993 Y 2007

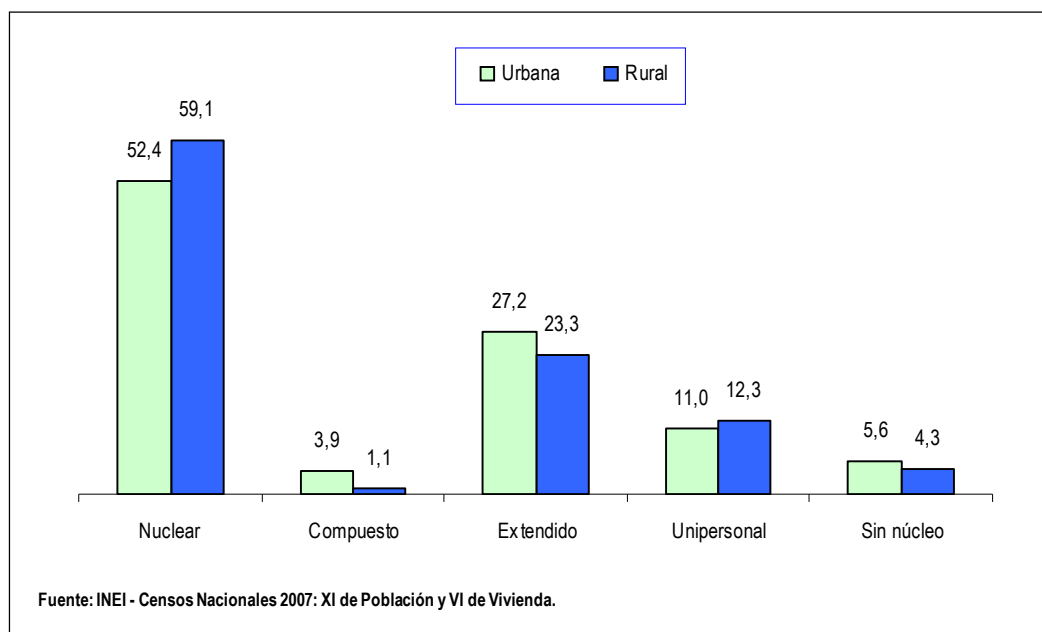
Área de residencia / Tipo de hogar	1993		2007		Incremento intercensal		Incremento anual	Tasa de crecimiento promedio anual
	Absoluto	%	Absoluto	%	Absoluto	%		
Urbana	119 925	100,0	167 959	100,0	48 034	40,1	3 431	2,4
Nuclear	4 285	3,6	87 958	52,4	83 673	1 852,7	5 977	23,6
Compuesto	1 134	0,9	6 477	3,9	5 343	471,2	382	13,0
Extendido	3 761	3,1	45 782	27,3	42 021	1 117,3	3 002	19,1
Unipersonal	110 473	92,1	18 412	11,0	-92 061	-83,3	-6 576	-11,8
Sin núcleo	272	0,2	9 330	5,6	9 058	3 330,1	647	28,1
Rural	89 133	100,0	92 128	100,0	2 995	3,4	214	0,2
Nuclear	574	0,6	54 406	59,1	53 832	9 378,4	3 845	37,5
Compuesto	42	0,0	1 003	1,1	961	2 288,1	69	24,9
Extendido	354	0,4	21 441	23,3	21 087	5 956,8	1 506	33,3
Unipersonal	88 115	98,9	11 330	12,3	-76 785	-87,1	-5 485	-13,4
Sin núcleo	48	0,1	3 948	4,3	3 900	8 125,0	279	36,2

Fuente: INEI - Censos Nacionales de Población y Vivienda, 1993 y 2007.

En el área rural, los hogares ancashinos unipersonales presentan tasas de crecimiento negativa (87,1%); los hogares compuestos cuentan con 961 nuevos hogares (2 288,1%). Los hogares nucleares representan 53 mil

823, mientras que en los hogares extendidos presentan un incremento de 21 mil 87 hogares extendidos; finalmente los hogares sin núcleo cuentan con 3 mil 900 nuevos hogares.

GRÁFICO N° 5.3
DEPARTAMENTO DE ANCASH: HOGARES EN VIVIENDAS PARTICULARES CON OCUPANTES PRESENTES,
POR ÁREA DE RESIDENCIA Y TIPO DE HOGAR, 2007
 (Distribución porcentual)



En las provincias del departamento de Ancash, el hogar nuclear se presenta como la forma de organización familiar de mayor preferencia pues en conjunto tiene un porcentaje de 54,7%.

Los hogares extendidos, se constituyen en la segunda forma de organización predominante, observándose los mayores porcentajes de este tipo de hogar en las provincias de Santa (42,0%) y Huaraz (13,0%).

La tercera forma de organización de los hogares es el tipo unipersonal, que a nivel de provincias se observa

en mayor proporción en Santa (29,1%), Huaraz (14,6%) y Huaylas (5,3%), mientras que la provincia de Corongo representa el menor porcentaje (0,8%).

Los hogares sin núcleo son la cuarta forma predominante en el departamento y su presencia es mayor en las provincias de Santa (35,9%), Huaraz (15,7%) y Huari (5,8%). Los hogares compuestos, se encuentra principalmente en las provincias de Santa (43,3%), Huaraz (18,9%) y Huari (4,7%).

CUADRO N° 5.7
DEPARTAMENTO DE ANCASH: HOGARES EN VIVENDAS PARTICULARES CON OCUPANTES PRESENTES,
POR TIPO DE HOGAR, SEGÚN PROVINCIA, 2007

Provincia	Total	Tipo de hogar				
		Nuclear	Compuesto	Extendido	Unipersonal	Sin núcleo
Total	260 087	142 364	7 480	67 223	29 742	13 278
Huaraz	37 124	20 544	1 417	8 731	4 346	2 086
Aija	2 157	1 171	30	487	363	106
A.Raymondi	4 057	2 383	88	860	532	194
Asunción	2 343	1 344	59	465	381	94
Bolognesi	7 740	3 800	236	1 757	1 427	520
Carhuaz	11 200	6 596	171	2 626	1 346	461
C.F. Fitzcarrald	5 359	3 251	74	1 078	700	256
Casma	10 832	5 940	282	2 800	1 316	494
Corongo	1 939	950	76	564	228	121
Huari	14 710	8 143	353	3 337	2 109	768
Huarmey	6 898	3 572	194	1 917	876	339
Huaylas	13 080	7 597	251	3 088	1 568	576
M.Luzuriaga	5 444	3 166	77	1 373	608	220
Ocros	2 559	1 204	86	566	532	171
Pallasca	7 326	3 663	217	1 772	1 155	519
Pomabamba	6 543	3 789	177	1 565	695	317
Recuay	5 047	2 394	86	1 254	974	339
Santa	95 635	50 771	3 242	28 215	8 645	4 762
Sihuas	7 070	3 999	119	1 865	679	408
Yungay	13 024	8 087	245	2 903	1 262	527

Fuente: INEI - Censos Nacionales 2007 : XI de Población y VI de Vivienda.

5.4 Jefatura de hogar

La organización del hogar se sustenta en la red básica de relaciones sociales que se desarrollan y se orientan a satisfacer las necesidades primordiales de sus

miembros, y variará dependiendo de las características de sexo y edad del jefe de hogar. Estas variables fueron investigadas en los Censos del 2007.

5.4.1 Jefatura de hogar por sexo

De los 26 mil 87 que existen en el departamento de Ancash, el 72,1% tienen como jefe a un varón, es decir, 187 mil 453 hogares. Esta proporción es menor a la observada en 1993, que fue de 76,4%.

Los hogares ancashinos jefaturados por un varón, se incrementaron en el período intercensal 1993 - 2007 en 27 mil 720, lo que representa un crecimiento promedio anual de 1,1%, es decir 1 mil 980 hogares por año.

Los hogares jefaturados por una mujer suman 72 mil 634, lo que representa el 27,9%. con respecto al Censo de 1993, el número de mujeres jefes de hogar se incrementó en 23 mil 309 (47,3%) durante el período intercensal, lo que representa un crecimiento del 2,7% para el período, y un incremento anual de 1 mil 665 hogares por año.

CUADRO N° 5.8
DEPARTAMENTO DE ANCASH: HOGARES EN VIVENDAS PARTICULARES CON OCUPANTES PRESENTES,
SEGÚN SEXO DEL JEFE DE HOGAR, 1993 Y 2007

Sexo del Jefe de hogar	1993		2007		Incremento intercensal		Incremento anual	Tasa de crecimiento promedio anual
	Absoluto	%	Absoluto	%	Absoluto	%		
Total	209 058	100,0	260 087	100,0	51 029	24,4	3 645	1,5
Hombre	159 733	76,4	187 453	72,1	27 720	17,4	1 980	1,1
Mujer	49 325	23,6	72 634	27,9	23 309	47,3	1 665	2,7

Fuente: INEI - Censos Nacionales de Población y Vivienda, 1993 y 2007.

CUADRO N° 5.9
DEPARTAMENTO DE ANCASH: HOGARES POR SEXO DEL JEFE DE HOGAR, SEGÚN TIPO DE HOGAR, 1993 Y 2007

Tipo de hogar	1993			2007		
	Total	Hombre	Mujer	Total	Hombre	Mujer
Total	209 058	159 733	49 325	260 087	187 453	72 634
Nuclear	117 576	96 805	20 771	142 364	111 770	30 594
Compuesto	9 340	7 446	1 894	7 480	5 255	2 225
Extendido	50 918	38 787	12 131	67 223	46 938	20 285
Unipersonal	19 966	11 232	8 734	29 742	17 164	12 578
Sin núcleo	11 258	5 463	5 795	13 278	6 326	6 952

Fuente: INEI - Censos Nacionales de Población y Vivienda, 1993 y 2007

Analizando la estructura familiar de los hogares ancashinos durante el período intercensal 1993 - 2007, se observa que en los hogares nucleares, la proporción de jefes de hogar hombres ha disminuido ligeramente.

En 1993, el 82,3% de los hogares nucleares eran jefaturados por un varón, mientras que en el 2007 esta proporción se reduce a 78,5%.

En los hogares unipersonales se ha incrementado el número de hogares jefaturados por mujeres, en 1993 eran 8 mil 734 hogares y en el 2007 son 12 mil 578 hogares. De igual manera, los hogares extendidos jefaturados por mujeres aumentan porcentualmente de

23,8% en 1993 a 30,2% en el 2007 y los hogares sin núcleo y compuesto pasan, en el período intercensal 1993 - 2007, de 51,5% a 52,4% y de 20,3% a 29,7%, respectivamente.

En el departamento de Ancash del total de hogares jefaturados por una mujer la mayor parte la encontramos en las provincias de Recuay (34,2%), Huari (31,1%), Bolognesi (30,9%), Asunción (30,9%) y C. F. Fitzcarrald (30,4%). En cuanto a los hogares que tienen un jefe varón la provincia de Corongo tiene el porcentaje más alto (79,1%), continúan las provincias de Yungay (78,5%), Sihuas (76,1%), Huaylas (75,8%), entre los más altos.

CUADRO N° 5.10
DEPARTAMENTO DE ANCASH: HOGARES EN VIVIENDAS PARTICULARES CON
OCUPANTES PRESENTES, POR SEXO DEL JEFE DE HOGAR, SEGÚN
PROVINCIA, 2007

Provincia	Total	Sexo del jefe de hogar			
		Hombre	%	Mujer	%
Total	260 087	187 453	100,0	72 634	100,0
Huaraz	37 124	26 082	70,3	11 042	29,7
Aija	2 157	1 597	74,0	560	26,0
A.Raymondi	4 057	3 019	74,4	1 038	25,6
Asunción	2 343	1 619	69,1	724	30,9
Bolognesi	7 740	5 346	69,1	2 394	30,9
Carhuaz	11 200	8 297	74,1	2 903	25,9
C.F. Fitzcarrald	5 359	3 731	69,6	1 628	30,4
Casma	10 832	7 981	73,7	2 851	26,3
Corongo	1 939	1 532	79,0	407	21,0
Huari	14 710	10 131	68,9	4 579	31,1
Huarmey	6 898	5 187	75,2	1 711	24,8
Huaylas	13 080	9 917	75,8	3 163	24,2
M.Luzuriaga	5 444	3 815	70,1	1 629	29,9
Ocros	2 559	1 853	72,4	706	27,6
Pallasca	7 326	5 441	74,3	1 885	25,7
Pomabamba	6 543	4 784	73,1	1 759	26,9
Recuay	5 047	3 321	65,8	1 726	34,2
Santa	95 635	68 196	71,3	27 439	28,7
Sihuas	7 070	5 378	76,1	1 692	23,9
Yungay	13 024	10 226	78,5	2 798	21,5

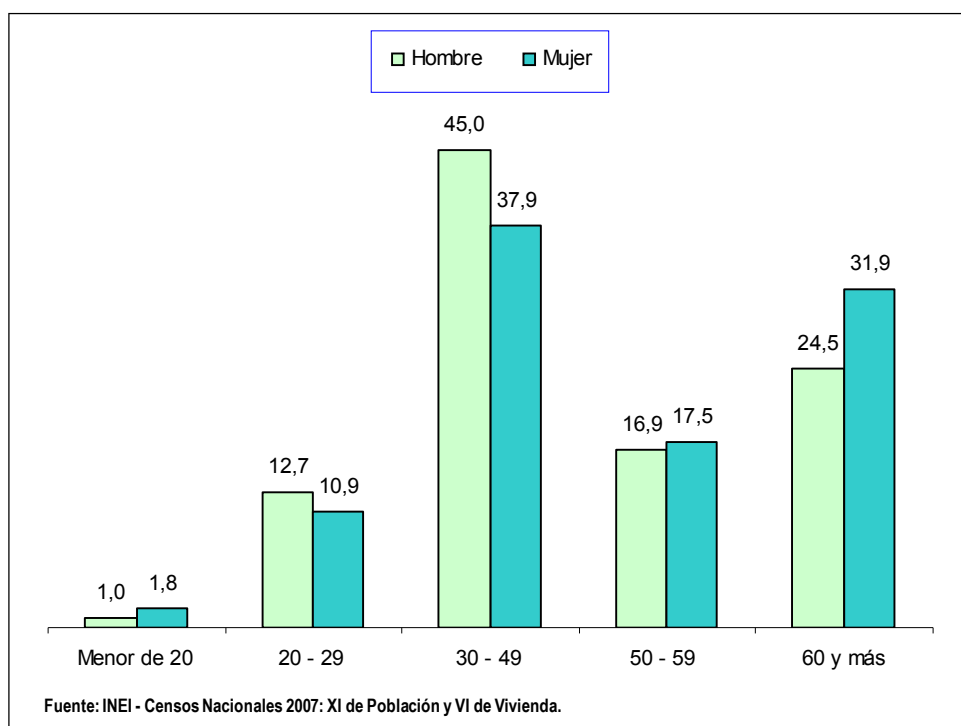
Fuente: INEI - Censos Nacionales 2007: XI de Población y VI de Vivienda

5.4.2 Jefatura de hogar por grupos de edad

La jefatura de hogar en el departamento de Ancash, presenta diferencias reveladoras por sexo y grupos de edad. Actualmente, el número de mujeres jefas de hogar es significativo, debido a que las mujeres están asumiendo la responsabilidad de un hogar, inclusive desde temprana edad (menos de 20 años). Según los Censos del 2007, en los hogares jóvenes del departamento de Ancash el 1,8% de los hogares tienen como jefe a una mujer, mientras que el 1,0% de los hogares tienen como jefe a un varón.

En los hogares donde el jefe se encuentra en el grupo de edad de 30 a 59 años, más del 45,0% señalaron como jefe a un varón, mientras que en los hogares donde el jefe de hogar pertenece al grupo de edad de los adultos mayores (60 a más años), el 31,9% está jefaturado por una mujer.

GRÁFICO N° 5.4
DEPARTAMENTO DE ANCASH: HOGARES EN VIVIENDAS PARTICULARES CON OCUPANTES
PRESENTES POR GRUPO DE EDAD Y SEXO DEL JEFE, 2007
 (Distribución porcentual)



Por área de residencia, el Censo del 2007 revela que el 29,9% de los hogares ancashinos en el área urbana son jefaturados por mujeres y el 70,1% por varones. En el área rural, igualmente la mayoría de hogares tiene como jefe a un varón (75,7%), mientras que los hogares jefaturados por mujeres llegan a 24,3%.

Al interior de los grupos de edad del jefe, en el grupo de edad de 30 a 49 años, se observa que en el área urbana, el 45,8% tiene como jefe del hogar a un varón y el 41,0% tiene como jefe a una mujer. En los hogares con jefes de edades extremas, el 31,9% de los hogares tiene como jefe de hogar a un adulto mayor (60 años y

CUADRO N° 5.11
DEPARTAMENTO DE ANCASH: HOGARES EN VIVIENDAS PARTICULARES CON OCUPANTES
PRESENTES, POR GRUPO DE EDAD DEL JEFE, SEGÚN ÁREA DE RESIDENCIA Y SEXO DEL
JEFE DE HOGAR, 2007

Área de residencia / Sexo del jefe de hogar	Total	Grupo de edad del jefe de hogar				
		Menor de 20	20 - 29	30 - 49	50 - 59	60 y más
Total	260 087	3 096	31 704	111 911	44 366	69 010
Hombre	187 453	1 806	23 812	84 354	31 634	45 847
Mujer	72 634	1 290	7 892	27 557	12 732	23 163
Urbano	167 959	2 121	19 105	74 515	29 775	42 443
Hombre	117 698	1 199	13 452	53 894	20 706	28 447
Mujer	50 261	922	5 653	20 621	9 069	13 996
Rural	92 128	975	12 599	37 396	14 591	26 567
Hombre	69 755	607	10 360	30 460	10 928	17 400
Mujer	22 373	368	2 239	6 936	3 663	9 167

Fuente: INEI - Censos Nacionales 2007 : XI de Población y VI de Vivienda.

Capítulo 5: Características del Hogar

más) que es mujer; en tanto que, en los hogares cuyo jefe es menor de 20 años el 1,8% de los hogares tiene como jefa a una mujer.

En el área rural de Ancash, los mayores porcentajes de hogares están jefaturados por adultos de 30 a 49 años, tanto varones (43,7%), como mujeres (31,0%). Además, el 41,0% de los hogares jefaturados por mujeres tienen como jefa de hogar a una adulta mayor (60 y más años), mientras que el 1,6% de los hogares es conducido por una joven menor de 20 años.

A nivel de provincias, Huaraz concentra 16 mil 338 hogares cuyos jefes son adultos de 30 a 49 años. Los hogares de esta provincia que tienen como jefe a un

menor de 20 años son 618, mientras que aquellos donde el jefe es un adulto mayor (60 y más años) son 8 mil 739.

Las provincias que presentan que presentan a un número importante de jefes de hogar cuyas edades están entre 30 a 49 años son: Santa (42 961), Huari (5 836), Yungay (5 534) y Huaylas (5 532). Los hogares cuya jefatura recae, en mayor número, en un o una menor de 20 años se encuentran en Santa (846), Huari (229), Yungay (157) y Bolognesi (147) y con respecto a los hogares jefaturados por un adulto mayor, 24 mil 323 se encuentran en Santa, 4 mil 471 en Huari, 3 mil 372 en Yungay y 3 mil 97 hogares en Carhuaz.

CUADRO N° 5.12
DEPARTAMENTO DE ANCASH: HOGARES EN VIVIENDAS PARTICULARES CON OCUPANTES PRESENTES, POR GRUPO DE EDAD DEL JEFE, SEGÚN PROVINCIA, 2007

Provincia	Total	Grupo de edad del jefe				
		Menor de 20	20 - 29	30 - 49	50 - 59	60 y más
Total	260 087	3 096	31 704	111 911	44 366	69 010
Huaraz	37 124	618	5 134	16 338	6 295	8 739
Aija	2 157	16	249	823	328	741
A.Raymondi	4 057	49	508	1 594	649	1 257
Asunción	2 343	14	259	938	389	743
Bolognesi	7 740	147	913	2 993	1 260	2 427
Carhuaz	11 200	111	1 430	4 781	1 781	3 097
C.F. Fitzcarrald	5 359	81	899	2 121	889	1 369
Casma	10 832	147	1 382	4 890	1 854	2 559
Corongo	1 939	18	197	805	335	584
Huari	14 710	229	1 848	5 836	2 326	4 471
Huarmey	6 898	87	874	3 038	1 101	1 798
Huaylas	13 080	139	1 680	5 532	2 078	3 651
M.Luzuriaga	5 444	40	782	2 250	851	1 521
Ocros	2 559	34	283	879	443	920
Pallasca	7 326	104	996	2 985	1 175	2 066
Pomabamba	6 543	92	889	2 802	994	1 766
Recuay	5 047	70	494	1 685	957	1 841
Santa	95 635	846	9 980	42 961	17 525	24 323
Sihuas	7 070	97	954	3 126	1 128	1 765
Yungay	13 024	157	1 953	5 534	2 008	3 372

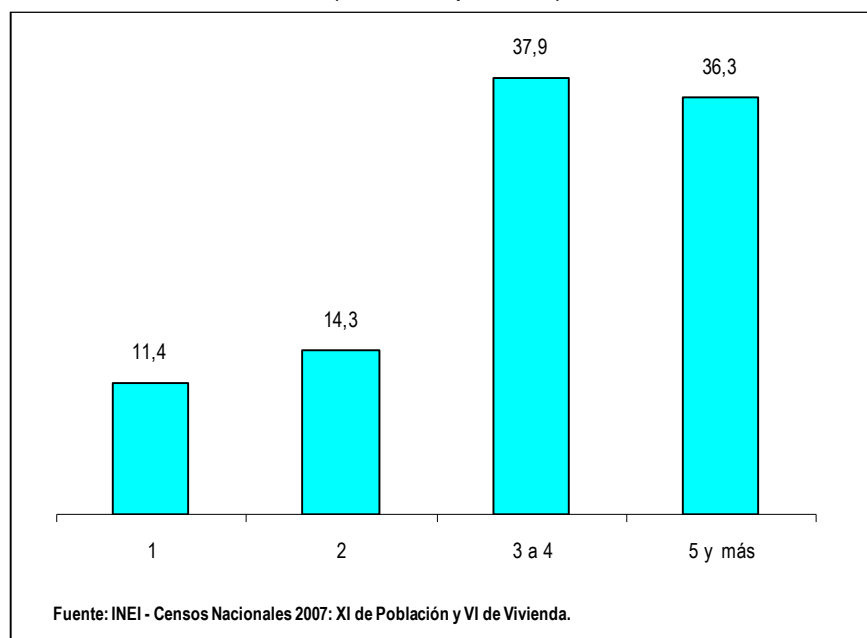
Fuente: INEI - Censos Nacionales 2007 : XI de Población y VI de Vivienda.

5.5 Número de miembros de hogar

Los Censos del 2007 reflejan que en el departamento de Ancash el 37,9% de los hogares está integrado por tres o cuatro personas, mientras que los hogares

conformados por cinco y más miembros representan el 36,6%. Los hogares con dos miembros representan el 14,3% y los hogares unipersonales representan el 11,4%.

GRÁFICO N° 5.5
DEPARTAMENTO DE ANCASH: HOGARES EN VIVIENDAS PARTICULARES CON
OCUPANTES PRESENTES, SEGÚN NÚMERO DE PERSONAS QUE VIVEN EN EL
HOGAR, 2007
 (Distribución porcentual)



En relación con el Censo de 1993, los hogares ancashinos conformados por cinco y más personas aumentaron en más de 30 puntos porcentuales, pasando de 4,0% en 1993 a 36,3% en el 2007; los hogares conformados por tres a cuatro personas representaban el 0,8% en 1993 y en el 2007 constituyen el 37,9%. Los hogares unipersonales significan el 11,4% en el 2007, mientras que los hogares con dos miembros equivalen al 14,3%. Observándose en relación a 1993, un crecimiento, de más de 14 puntos porcentuales en los hogares con dos miembros y un decrecimiento considerable en los hogares unipersonales que pasan de 95,0% en 1993 a 11,4% en el 2007.

Por área de residencia, el Censo del 2007 muestra que en el área urbana del departamento de Ancash, los hogares con cinco y más miembros equivalen al 34,9% y los hogares conformados por tres a cuatro miembros representan el 40,3%; mientras que en el área rural el 38,9% de los hogares está conformado por cinco y

más miembros, y el 33,6% de los hogares tiene entre tres y cuatro miembros.

Al comparar con el Censo de 1993, se observa una reducción en el número de hogares urbanos con un solo miembro que pasa de 92,1% en 1993 a 11,0% en el 2007. Los hogares conformados por tres a cuatro miembros se incrementan en el mismo período de 1,3% a 40,3%. De igual modo con los hogares de cinco y más miembros que aumentan de 6,4% a 34,9%, lo mismo que los hogares compuestos por dos miembros que suben de 0,3% en 1993 a 13,8% en el 2007.

Los hogares del área rural integrada por un sólo miembro se reduce de 98,9% en 1993 a 12,3% en el 2007. Por el contrario, los hogares conformados por tres a cuatro miembros aumentan de 0,2% en e 1993 a 33,6 en el 2007. Lo mismo ocurre con los hogares conformados por cinco y más miembros que se acrecientan en más de 38 puntos porcentuales en el mismo período.

CUADRO N° 5.13
DEPARTAMENTO DE ANCASH: HOGARES EN VIVIENDAS PARTICULARES CON OCUPANTES PRESENTES,
SEGÚN NÚMEROS DE PERSONAS EN EL HOGAR Y ÁREA DE RESIDENCIA, 1993 Y 2007

Área de residencia / Número de personas en el hogar	Total de hogares				Incremento intercensal		Incremento anual	Tasa de crecimiento promedio anual
	1993	%	2007	%	Absoluto	%		
	Total	209 058	100,0	260 087	100,0	51 029		
1	198 573	95,0	29 742	11,4	-168 831	-85,0	-12 059	-12,4
2	400	0,2	37 190	14,3	36 790	9 197,5	2 628	37,4
3 a 4	1 762	0,8	98 655	37,9	96 893	5 499,0	6 921	32,6
5 y más	8 323	4,0	94 500	36,3	86 177	1 035,4	6 156	18,5
Urbana	119 925	100,0	167 959	100,0	48 034	40,1	3 431	2,4
1	110 458	92,1	18 412	11,0	-92 046	-83,3	-6 575	-11,8
2	305	0,3	23 205	13,8	22 900	7 508,2	1 636	35,4
3 a 4	1 543	1,3	67 721	40,3	66 178	4 288,9	4 727	30,3
5 y más	7 619	6,4	58 621	34,9	51 002	669,4	3 643	15,4
Rural	89 133	100,0	92 128	100,0	2 995	3,4	214	0,2
1	88 115	98,9	11 330	12,3	-76 785	-87,1	-5 485	-13,4
2	95	0,1	13 985	15,2	13 890	14 621,1	992	41,8
3 a 4	219	0,2	30 934	33,6	30 715	14 025,1	2 194	41,4
5 y más	704	0,8	35 879	38,9	35 175	4 996,4	2 513	31,7

Fuente: INEI - Censos Nacionales de Población y Vivienda, 1993 y 2007.

En las provincias del departamento de Ancash, los hogares con cinco y más miembros se presentan en mayor cantidad en Santa con 23 mil 758 hogares, Huaraz 8 mil 498, Huari 3 mil 457, Yungay con 3 mil 283 y Huaylas con 3 mil 183 hogares.

Los hogares unipersonales se encuentran en mayor número en las provincias de Santa con 8 mil 645 y

Huaraz con 4 mil 346, mientras que los hogares conformados por tres a cuatro personas se ubican en mayor número en Santa con 40 mil 82 hogares, Huaraz con 14 mil 796, Yungay con 4 mil 775, Huari con 4 mil 650, Huaylas con 4 mil 564, Casma con 4 mil 414 y Carhuaz con 4 mil 262 hogares.

CUADRO N° 5.14
DEPARTAMENTO DE ANCASH: HOGARES EN VIVIENDAS PARTICULARES CON OCUPANTES PRESENTES,
POR NÚMERO DE PERSONAS EN EL HOGAR, SEGÚN PROVINCIA, 2007

Provincia	Total	Número de personas por hogar				
		1	2	3 a 4	5 a 6	7 y más
Total	260 087	29 742	37 190	98 655	62 642	31 858
Huaraz	37 124	4 346	5 599	14 796	8 498	3 885
Aija	2 157	363	383	730	449	232
A.Raymondi	4 057	532	671	1 236	959	659
Asunción	2 343	381	391	731	566	274
Bolognesi	7 740	1 427	1 348	2 446	1 618	536
Carhuaz	11 200	1 346	1 708	4 262	2 718	1 166
C.F. Fitzcarrald	5 359	700	842	1 847	1 288	700
Casma	10 832	1 316	1 535	4 414	2 470	1 097
Corongo	1 939	228	288	607	501	185
Huari	14 710	2 109	2 269	4 650	3 457	2 225
Huarmey	6 898	876	949	2 697	1 597	779
Huaylas	13 080	1 568	1 960	4 564	3 183	1 805
M.Luzuriaga	5 444	608	759	1 754	1 408	915
Ocos	2 559	532	499	786	454	288
Pallasca	7 326	1 155	1 144	2 298	1 673	1 056
Pomabamba	6 543	695	917	2 164	1 711	1 056
Recuay	5 047	974	908	1 500	1 066	599
Santa	95 635	8 645	12 190	40 082	23 758	10 960
Sihuas	7 070	679	948	2 316	1 985	1 142
Yungay	13 024	1 262	1 900	4 775	3 283	976

Fuente: INEI - Censos Nacionales 2007 : XI de Población y VI de Vivienda.

5.6 Equipamiento y servicios de información y comunicación que dispone el hogar

El equipamiento del hogar y la accesibilidad a los servicios de información y comunicación, son indicadores del nivel de integración, acceso y capacidad

de uso de los medios, que tienen la población para elevar su nivel cultural.

5.6.1 Equipos disponibles en el hogar

El Censo del 2007 muestra la disponibilidad de aparatos eléctricos y electrodomésticos con que cuenta el hogar,

como un indicador adicional que permite analizar el nivel de bienestar de las familias.

5.6.1.1 Tipo de equipo

Según el Censo del 2007, más de 140 mil hogares del departamento de Ancash cuentan con radio y/o televisor a color; 59 mil 607 hogares cuentan refrigeradora y/o

congeladora, y más de 20 mil hogares cuentan con computadora y/o lavadora de ropa.

CUADRO N° 5.15
DEPARTAMENTO DE ANCASH: HOGARES EN VIVIENDAS PARTICULARES CON OCUPANTES
PRESENTES, SEGÚN TENENCIA DE ARTEFACTOS Y EQUIPOS CON QUE CUENTA EL
HOGAR, 1993 Y 2007

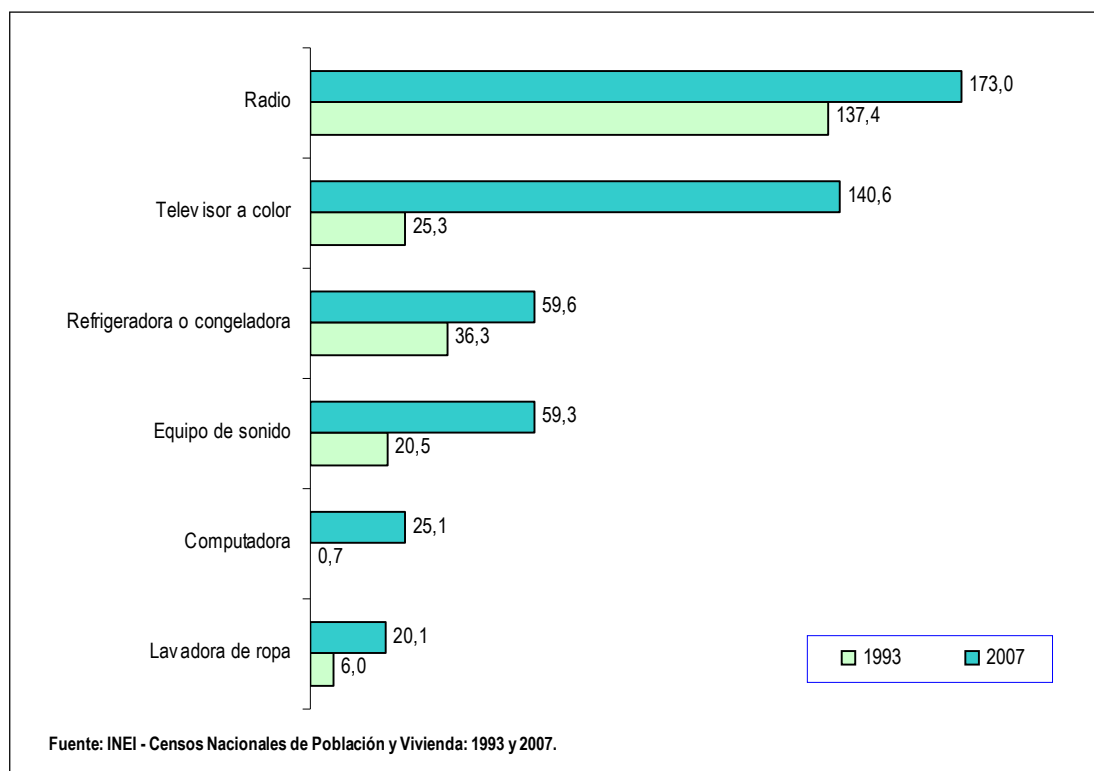
Artefacto / Equipo	Censos Nacionales		Incremento intercensal		Incremento anual	Tasa de crecimiento promedio anual
	1993	2007	Absoluto	%		
Total	226 195	477 741	251 546	111,2	17 968	5,4
Radio	137 418	172 994	35 576	25,9	2 541	1,6
Televisor a color	25 341	140 615	115 274	454,9	8 234	12,8
Equipo de sonido	20 531	59 269	38 738	188,7	2 767	7,7
Lavadora de ropa	5 953	20 124	14 171	238,0	1 012	8,9
Refrigeradora o congeladora	36 285	59 607	23 322	64,3	1 666	3,5
Computadora	667	25 132	24 465	3 667,9	1 748	28,9

Fuente: INEI - Censos Nacionales de Población y Vivienda, 1993 y 2007

En el período intercensal 1993-2007, la disponibilidad de artefactos y equipos en los hogares ancashinos se incrementa visiblemente. La tenencia de televisor a color en los hogares creció a una tasa de 12,8%, es decir 8

mil 234 hogares cada año adquirieron un televisor a color, que en términos absolutos equivale a 115 mil 274 hogares más que disponen de este artefacto.

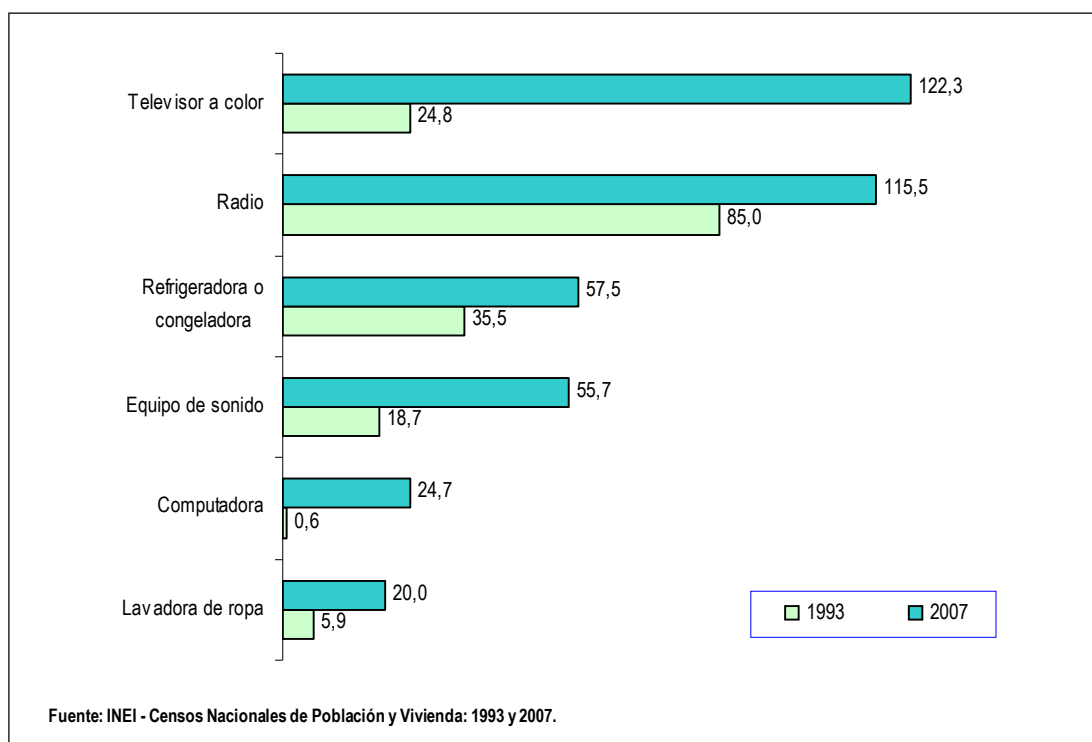
GRÁFICO N° 5.6
DEPARTAMENTO DE ANCASH: HOGARES SEGÚN TENENCIA DE ARTEFACTOS Y EQUIPOS , 1993 Y 2007
(Miles)



En este mismo período intercensal, la computadora presenta la más alta tasa de crecimiento promedio anual (28,9%), lo que significa que 1 mil 748 hogares acceden a este equipo anualmente; en cambio la radio muestra

la menor velocidad de crecimiento (1,6%), que en términos absolutos expresa que 2 mil 541 hogares acceden a este artefacto cada año.

GRÁFICO N° 5.7
DEPARTAMENTO DE ANCASH: HOGARES URBANOS, SEGÚN TENENCIA DE ARTEFACTOS Y EQUIPOS, 1993 Y 2007
 (Miles)



El comportamiento de los hogares ancashinos respecto a la tenencia de artefactos y equipos es diferido por área urbana y rural. En el área urbana la computadora,

es el equipo que muestra el mayor crecimiento (29,0%), que en términos absolutos significa 1 mil 718 equipos por año, mientras que artefactos como la radio (2,2%)

CUADRO N° 5.16
DEPARTAMENTO DE ANCASH: HOGARES EN VIVIENDAS PARTICULARES CON OCUPANTES PRESENTES, SEGÚN ÁREA DE RESIDENCIA Y ARTEFACTOS Y EQUIPOS CON QUE CUENTA EL HOGAR, 1993 Y 2007

Área de residencia / Artefacto / Equipo	Censos Nacionales		Incremento intercensal		Incremento anual	Tasa de crecimiento promedio anual
	1993	2007	Absoluto	%		
Urbana						
Radio	84 784	115 484	30 700	36,2	2 193	2,2
Televisor a color	24 750	122 272	97 522	394,0	6 966	11,8
Equipo de sonido	18 651	55 673	37 022	198,5	2 644	8,0
Lavadora de ropa	5 923	19 967	14 044	237,1	1 003	8,9
Refrigeradora o congeladora	35 500	57 525	22 025	62,0	1 573	3,4
Computadora	649	24 705	24 056	3 706,6	1 718	29,0
Rural						
Radio	52 634	57 510	4 876	9,3	348	0,6
Televisor a color	591	18 343	17 752	3 003,7	1 268	27,2
Equipo de sonido	1 880	3 596	1 716	91,3	123	4,6
Lavadora de ropa	30	157	127	423,3	9	12,3
Refrigeradora o congeladora	785	2 082	1 297	165,2	93	7,1
Computadora	18	427	409	2 272,2	29	24,8

Fuente: INEI - Censos Nacionales de Población y Vivienda, 1993 y 2007

Capítulo 5: Características del Hogar

y refrigeradora o congeladora (3,4%), presentan un menor crecimiento para el período intercensal 1993-2007.

En el área rural, son dos los artefactos y equipos que muestran mayor crecimiento en los hogares: la computadora y el televisor a color.

La tenencia de televisor a color se incrementa en los hogares rurales ancashinos en 17 mil 752 artefactos en el mismo período, lo que equivale a 1 mil 268 hogares que acceden a un televisor a color cada año, y representa un ritmo de crecimiento anual de 27,2%.

Los equipos de cómputo también experimentan en el área rural un incremento importante, que se refleja en los 29 hogares que acceden anualmente a una computadora, con una tasa de crecimiento promedio anual de 24,8%.

La radio, en los hogares rurales de Ancash, presenta la tasa de crecimiento más baja (0,6%), que en términos absolutos significa que 348 hogares rurales en el período intercensal, accedieron a una radio.

A nivel de provincias, la posesión de aparatos de TV a color registra el mayor porcentaje en la provincia de Santa (75 mil 335), seguida de Huaraz (22 mil 801) y Casma (6 mil 957); en cambio C. F. Fitzcarrald registra la menor cantidad (670). En relación con la posesión de computadoras, los hogares a nivel provincial presentaron números diferenciados.

La disponibilidad de equipos de cómputo en los hogares, es mayor en las provincias de Santa (14 mil 123), Huaraz (6 mil 586), Casma (676) y Huaylas (593), mientras que la menor disponibilidad de computadoras se encuentra en la provincia de Ocros donde sólo 25 hogares declararon poseer este equipo.

CUADRO N° 5.17
DEPARTAMENTO DE ANCASH: HOGARES EN VIVIENDAS PARTICULARES CON OCUPANTES PRESENTES,
POR TENENCIA DE ARTEFACTOS Y EQUIPOS, SEGÚN PROVINCIA, 2007

Provincia	Total de hogares	Artefacto y equipo que posee el hogar						
		Radio	Televisor a color	Equipo de sonido	Lavadora de ropa	Refrigeradora o congeladora	Computadora	Ninguno
Total	260 087	172 994	140 615	59 269	20 124	59 607	25 132	50 615
Huaraz	37 124	29 059	22 801	10 343	2 835	8 585	6 586	5 036
Aija	2 157	1 589	730	241	8	96	39	444
A. Raymondi	4 057	2 241	867	220	9	26	75	1 636
Asunción	2 343	1 599	797	126	21	57	55	670
Bolognesi	7 740	5 117	2 926	1 148	87	396	240	2 009
Carhuaz	11 200	7 628	3 927	1 222	204	916	390	3 039
C.F. Fitzcarrald	5 359	2 685	670	206	15	79	91	2 545
Casma	10 832	7 344	6 957	2 859	780	3 240	676	1 506
Corongo	1 939	1 264	894	259	20	141	49	482
Huari	14 710	8 180	3 625	902	120	425	393	5 790
Huarmey	6 898	4 225	4 627	1 859	518	1 810	467	1 021
Huaylas	13 080	8 566	4 773	1 557	287	1 609	593	3 619
M. Luzuriaga	5 444	3 497	832	190	5	76	85	1 818
Ocros	2 559	1 771	793	234	12	110	25	626
Pallasca	7 326	5 004	1 963	489	35	169	156	1 946
Pomabamba	6 543	4 136	1 304	396	27	206	237	2 249
Recuay	5 047	3 375	1 647	664	47	328	209	1 441
Santa	95 635	62 280	75 335	34 889	14 902	40 189	14 123	8 995
Sihuas	7 070	4 231	1 559	423	46	279	216	2 425
Yungay	13 024	9 203	3 588	1 042	146	870	427	3 318

Fuente: INEI - Censos Nacionales 2007 : XI de Población y VI de Vivienda.

En la provincia de Huaraz 29 mil 59 hogares poseen radio, así mismo, 62 mil 280 hogares en Santa y 9 mil 203 en Yungay mientras que Corongo presenta el menor número (1 264) de hogares con radio.

de sonido es mayor en la provincia de Santa (40 mil 189 y 37 mil 889 respectivamente), siendo los menores cifras en la provincia de asunción con 57 y 126 unidades para cada equipo respectivamente.

En relación con la posesión de refrigeradoras, equipos de sonido y lavadoras de ropa, los hogares a nivel provincial presentan marcadas diferencias. Además de Huaraz, la disponibilidad de refrigeradoras y equipos

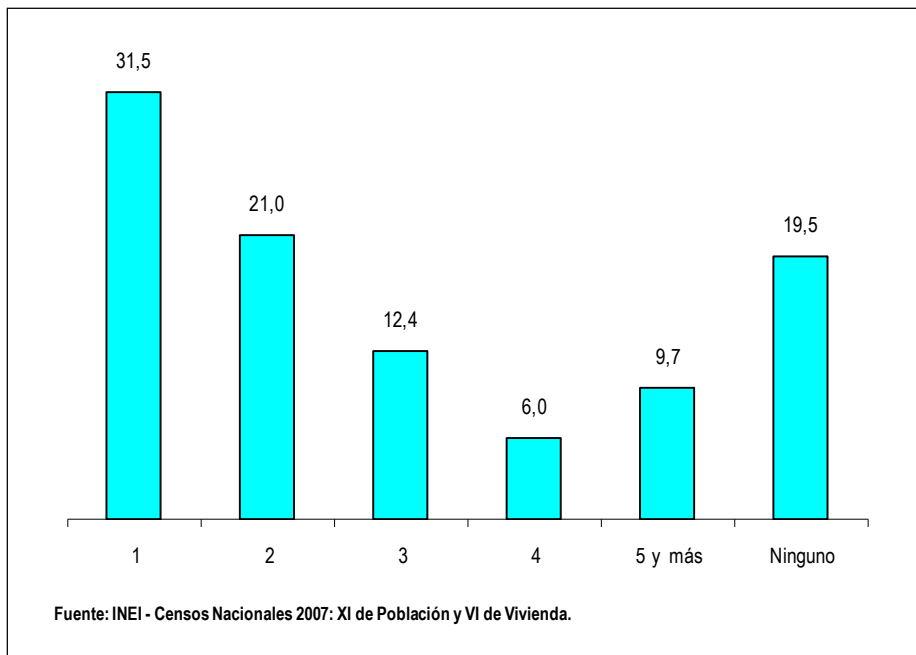
Los hogares que no cuentan con ningún artefacto ni equipo se reúnen en mayor número en las provincias de Santa (8 mil 995), Huari (5 mil 790) y Huaraz (5 mil 36).

5.6.1.2 Número de equipos

Según el Censo del 2007, el 31,5% de los hogares en el departamento de Ancash cuenta con un artefacto o equipo; el 21,0% tiene dos equipos, mientras que el 9,7% de los hogares evidencia una mayor

disponibilidad, al tener cinco o más artefactos o equipos. El 19,5% de los hogares en el departamento no posee ningún artefacto o equipo.

GRÁFICO N° 5.8
DEPARTAMENTO DE ANCASH: HOGARES EN VIVIENDAS PARTICULARES CON OCUPANTES PRESENTES, SEGÚN NÚMERO DE ARTEFACTOS Y EQUIPOS QUE DISPONEN, 2007
 (Distribución porcentual)



Según área urbana y rural, se observa que más de la mitad de los hogares urbanos de Ancash disponen de tres o más equipos y/o artefactos, y los hogares que tienen dos equipos representan el 24,9%, mientras que

aquellos que cuentan con cinco y más artefactos o equipos representan el 14,8%. Los hogares que indicaron no poseer ningún artefacto o equipo representan el 11,6%.

CUADRO Nº 5.18
DEPARTAMENTO DE ANCASH: HOGARES EN VIVIENDAS PARTICULARES CON OCUPANTES PRESENTES,
POR ÁREA DE RESIDENCIA, SEGÚN NÚMERO DE ARTEFACTOS Y EQUIPOS QUE DISPONEN, 2007

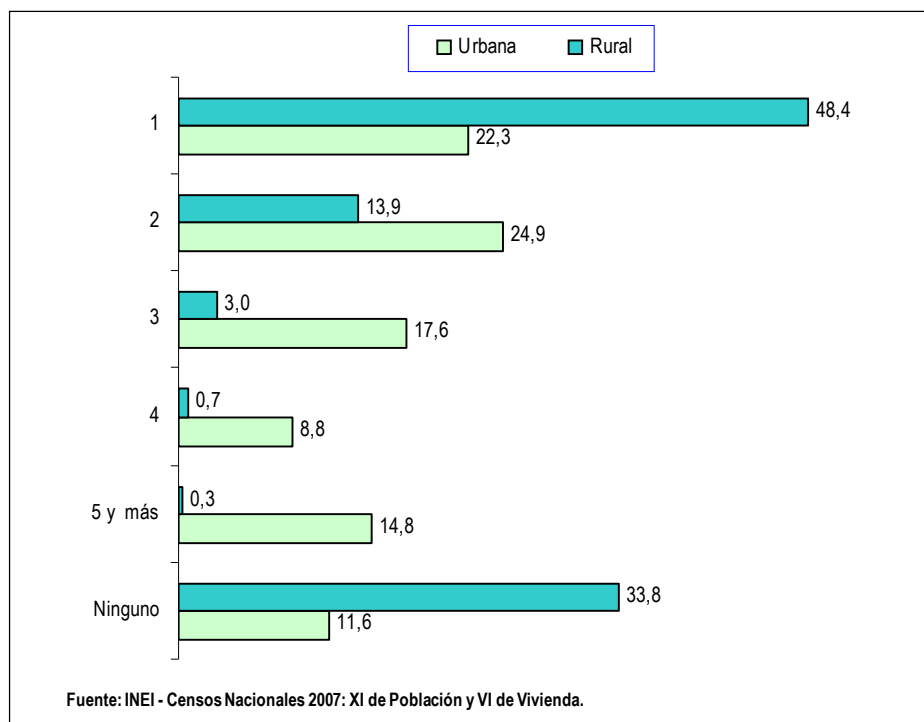
Número de artefactos y equipos	Total de Hogares		Área urbana		Área rural	
	Total de Hogares	%	Total de Hogares	%	Total de Hogares	%
Total	260 087	100,0	167 959	100,0	92 128	100,0
1	81 993	31,5	37 414	22,3	44 579	48,4
2	54 595	21,0	41 824	24,9	12 771	13,9
3	32 256	12,4	29 530	17,6	2 726	3,0
4	15 488	6,0	14 830	8,8	658	0,7
5 y más	25 140	9,7	24 895	14,8	245	0,3
Ninguno	50 615	19,5	19 466	11,6	31 149	33,8

Fuente: INEI - Censos Nacionales 2007 : XI de Población y VI de Vivienda.

En el área rural el 48,4% de los hogares rurales ancashinos posee un artefacto o equipo, mientras que el 13,9% tiene dos artefactos o equipos; en porcentajes menores 1,0% los hogares poseen cuatro (0,7%) y cinco

o más artefactos o equipos (0,3%). Los hogares que no poseen ningún equipo representa el 33,8% en el área rural.

GRÁFICO Nº 5.9
DEPARTAMENTO DE ANCASH: HOGARES EN VIVIENDAS PARTICULARES CON OCUPANTES PRESENTES,
SEGÚN NÚMERO DE ARTEFACTOS Y EQUIPOS QUE DISPONEN, POR ÁREA DE RESIDENCIA, 2007
(Porcentaje)



Por provincias, la mayor disponibilidad de artefactos y equipos se presenta en Santa con 16 mil 477 hogares que cuentan con cinco y más equipos, le siguen Huaraz con 5 mil 169 y Casma con 901, mientras que aquellos

hogares que disponen de dos, se ubican en mayor cantidad en las provincias de Santa con 23 mil 114, Huaraz con 9 mil 242, y Casma con 2 mil 695.

Las provincias que presentan el mayor número de hogares que disponen de tres equipos son Santa con 18 mil 106, Huaraz con 5 mil 31, y Casma con 1 mil 828. Los hogares que tienen cuatro equipos se presentan en mayor proporción en Santa con 9 mil 408, Huaraz con 2 mil 483, y Casma con 874.

El mayor número de hogares con un equipo se ubica en las provincias de Santa con 19 mil 535, Huaraz con 10 mil 163, Yungay con 6 mil 313 y Huari con 5 mil 763, mientras que, los hogares que no tienen ningún equipo o artefacto, se concentran en las provincias de Santa con 8 mil 995, Huari con 5 mil 790 y Huaraz con 5 mil 036.

CUADRO N° 5.19
DEPARTAMENTO DE ANCASH: HOGARES EN VIVIENDAS PARTICULARES POR NÚMERO DE ARTEFACTOS Y EQUIPOS QUE DISPONEN, SEGÚN PROVINCIA, 2007

Provincia	Total de hogares	Número de artefactos y equipos					
		1	2	3	4	5 y más	Ninguno
Total	260 087	81 993	54 595	32 256	15 489	25 139	50 615
Huaraz	37 124	10 163	9 242	5 031	2 483	5 169	5 036
Aija	2 157	1 029	458	169	35	22	444
A.Raymondi	4 057	1 655	556	171	35	4	1 636
Asunción	2 343	922	593	106	29	23	670
Bolognesi	7 740	3 079	1 574	743	205	130	2 009
Carhuaz	11 200	4 493	2 221	783	333	331	3 039
C.F. Fitzcarrald	5 359	2 178	426	145	41	24	2 545
Casma	10 832	3 028	2 695	1 828	874	901	1 506
Corongo	1 939	663	524	192	49	29	482
Huari	14 710	5 763	2 149	604	226	178	5 790
Huarmey	6 898	2 027	1 691	1 089	525	545	1 021
Huaylas	13 080	5 060	2 415	986	447	553	3 619
M.Luzuriaga	5 444	2 846	574	142	44	20	1 818
Ocros	2 559	1 221	476	185	36	15	626
Pallasca	7 326	3 611	1 278	361	81	49	1 946
Pomabamba	6 543	3 057	760	262	116	99	2 249
Recuay	5 047	2 024	901	394	165	122	1 441
Santa	95 635	19 535	23 114	18 106	9 408	16 477	8 995
Sihuas	7 070	3 326	838	266	93	122	2 425
Yungay	13 024	6 313	2 110	693	264	326	3 318

Fuente: INEI - Censos Nacionales 2007 : XI de Población y VI de Vivienda.

5.6.2 Servicios de información y de comunicación

En nuestro país se observa un importante incremento del acceso a los servicios de información y comunicación

en la mayoría de los hogares, durante el período intercensal 1993-2007.

5.6.2.1 Tipos de servicios

Según los Censos del 2007, más de 52 mil hogares cuentan con telefonía fija y/o móvil; 8 mil 813 están conectados a internet, y 27 mil 641 tienen conexión a

televisión por cable. Asimismo, más de 145 mil hogares en el departamento no tienen ningún servicio de información y comunicación.

GRÁFICO N° 5.10
DEPARTAMENTO DE ANCASH: HOGARES SEGÚN SERVICIO DE INFORMACIÓN Y COMUNICACIÓN
QUE DISPONE EN EL HOGAR, 2007
 (Miles)

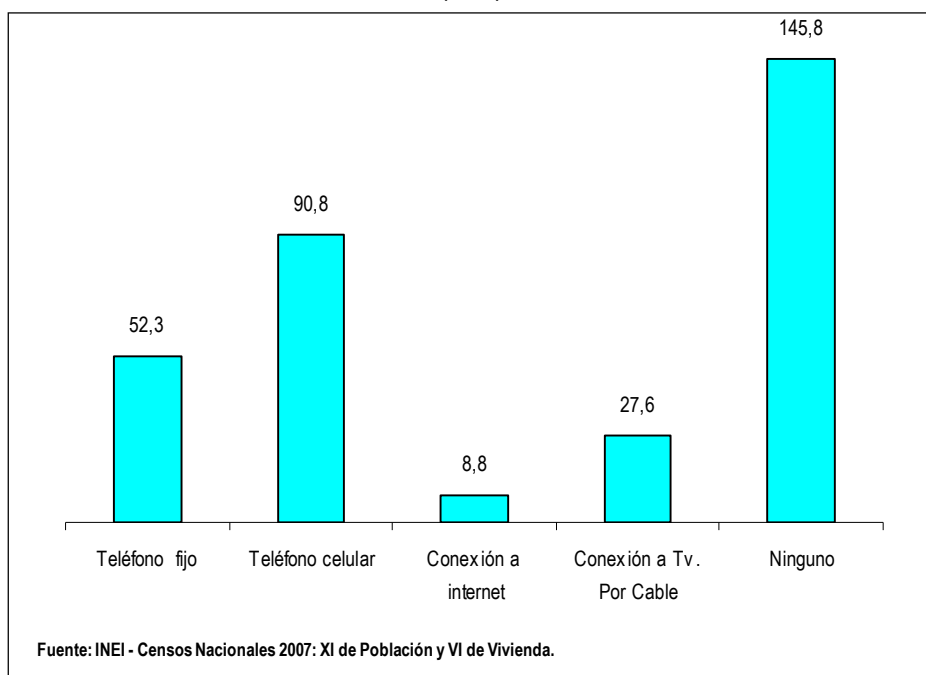
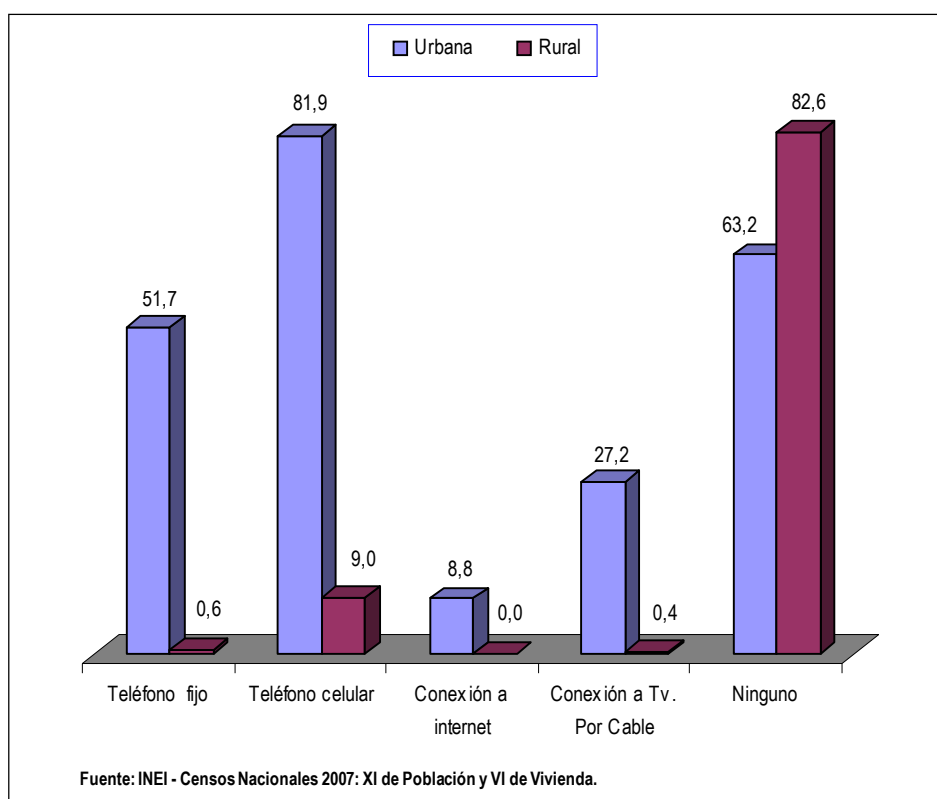


GRÁFICO N° 5.11
DEPARTAMENTO DE ANCASH: HOGARES EN VIVIENDAS PARTICULARES POR SERVICIO DE
INFORMACIÓN Y COMUNICACIÓN QUE DISPONE EL HOGAR, SEGUN ÁREA DE
RESIDENCIA, 2007
 (Miles)



Por área urbana y rural, cabe destacar que los hogares ancashinos que cuentan con la mayor cantidad y diversidad de servicios de información y comunicación se concentran en el área urbana.

Según el Censo del 2007, 51 mil 726 tienen un teléfono fijo y 81 mil 870 hogares urbanos cuentan con al menos un teléfono celular en el hogar. En el área rural del departamento de Ancash, la telefonía celular alcanza a 8 mil 957 hogares y la telefonía fija solo a 591 hogares.

La conexión a televisión por cable en el área rural alcanza solo a 396 hogares, mientras que los hogares con conexión a internet suman sólo 29. En el área urbana, la conexión a TV por cable alcanza a 27 mil 245 hogares, y la totalidad de hogares con conexión a internet es de 8 mil 784.

De los hogares que declararon que no tienen ningún servicio de información y comunicación, 63 mil 193 se encuentran en el área urbana y el restante 82 mil 642 se encuentra en el área rural.

CUADRO N° 5.20
DEPARTAMENTO DE ANCASH: HOGARES EN VIVIENDAS PARTICULARES CON OCUPANTES PRESENTES, POR ÁREA DE RESIDENCIA, SEGÚN SERVICIO DE INFORMACIÓN Y COMUNICACIÓN QUE POSEE EL HOGAR, 2007

Tipo de servicio	Total		Área urbana		Área rural	
	Absoluto	%	Absoluto	%	Absoluto	%
Total	260 087	100,0	167 959	64,6	92 128	35,4
Teléfono fijo	52 317	100,0	51 726	98,9	591	1,1
Teléfono celular	90 827	100,0	81 870	90,1	8 957	9,9
Conexión a internet	8 813	100,0	8 784	99,7	29	0,3
Conexión a Tv. Por Cable	27 641	100,0	27 245	98,6	396	1,4
Ninguno	145 835	100,0	63 193	43,3	82 642	56,7

Fuente: INEI - Censos Nacionales 2007 : XI de Población y VI de Vivienda.

Por provincias, los hogares que cuentan con servicio de telefonía fija, se encuentran presentes en mayor cantidad en Santa (36 mil 19), Huaraz (5 mil 666) y Casma (1 mil 417), en tanto que los hogares que cuentan con telefonía móvil también se ubican en las provincias de Santa (53 mil 613), Huaraz (16 mil 172) y Casma (4 mil 210).

En relación a los servicios de conexión a TV por cable, las provincias de Santa con 18 mil 463 y Huaraz con 3

mil 562 reúnen los mayores números en hogares que disponen de este servicio.

Los hogares que no tienen ningún servicio de información y comunicación, se ubica en mayores proporciones en las provincias de Santa (26 mil 381), Huaraz (18 mil 125), y Huari (12 mil 835).

CUADRO N° 5.21
DEPARTAMENTO DE ANCASH: HOGARES EN VIVIENDAS PARTICULARES CON OCUPANTES PRESENTES, POR SERVICIO DE INFORMACIÓN Y COMUNICACIÓN QUE POSEE EL HOGAR, SEGÚN PROVINCIA, 2007

Provincia	Total de hogares	Servicios que posee el hogar				Ninguno
		Teléfono fijo	Teléfono celular	Conexión a internet	Conexión a tv. Por cable	
Total	260 087	52 317	90 827	8 813	27 641	145 835
Huaraz	37 124	5 666	16 172	1 663	3 562	18 125
Aija	2 157	86	343	4	16	1 755
A.Raymondi	4 057	12	14	1	7	4 026
Asunción	2 343	93	240	2	12	2 038
Bolognesi	7 740	280	736	18	34	6 816
Carhuaz	11 200	211	2 400	64	443	8 299
C.F. Fitzcarrald	5 359	126	391	2	19	4 903
Casma	10 832	1 417	4 210	264	2 403	5 558
Corongo	1 939	129	20	6	20	1 785
Huari	14 710	774	1 418	37	54	12 835
Huarmey	6 898	1 373	2 721	165	1 541	3 289
Huaylas	13 080	967	2 814	141	717	9 847
M.Luzuriaga	5 444	125	388	4	3	4 990
Ocros	2 559	16	77	4	26	2 449
Pallasca	7 326	186	995	9	53	6 203
Pomabamba	6 543	430	692	21	37	5 640
Recuay	5 047	491	733	19	18	4 024
Santa	95 635	36 019	53 613	6 322	18 463	26 381
Sihuas	7 070	380	458	21	4	6 361
Yungay	13 024	585	2 240	45	209	10 511

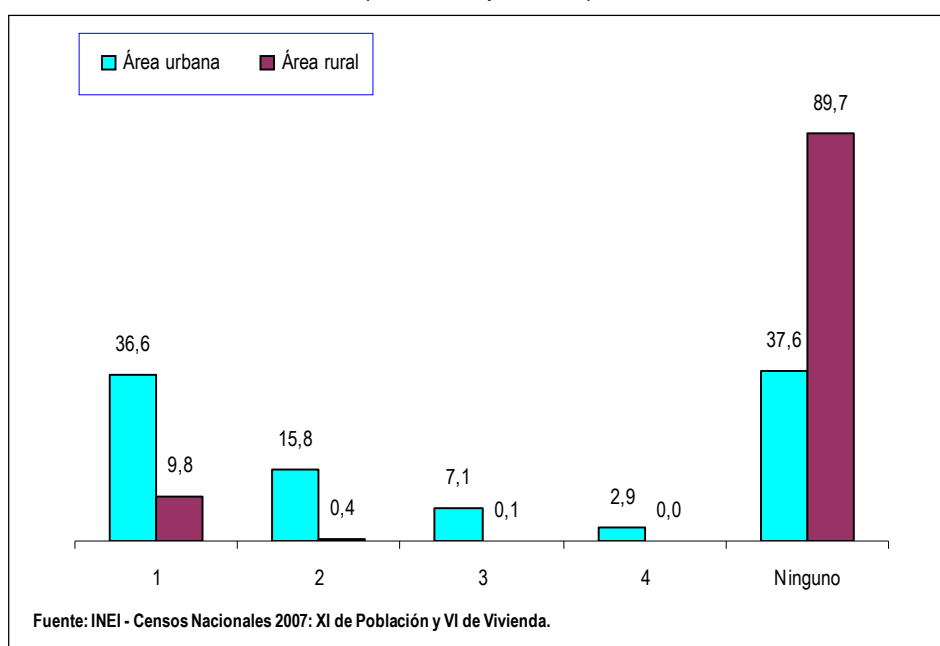
Fuente: INEI - Censos Nacionales 2007 : XI de Población y VI de Vivienda.

5.6.2.2 Número de servicios

Según los Censos del 2007 en el departamento de Ancash, el 27,1% de los hogares cuenta con uno de los servicios de información y comunicación, es decir, telefonía fija o móvil, TV conectada a cable, o conexión

domiciliaria a internet. El 10,4% de los hogares cuenta con dos de los servicios mencionados; 4,6% de los hogares tiene tres servicios y el 1,9% de los hogares cuenta con los cuatro servicios.

GRÁFICO N° 5.12
DEPARTAMENTO DE ANCASH: HOGARES POR NÚMERO DE SERVICIOS DE INFORMACIÓN Y COMUNICACIÓN QUE DISPONE EL HOGAR Y ÁREA DE RESIDENCIA, 2007
 (Distribución porcentual)



CUADRO N° 5.22
DEPARTAMENTO DE ANCASH: HOGARES EN VIVIENDAS PARTICULARES CON OCUPANTES PRESENTES, POR ÁREA DE RESIDENCIA, SEGÚN NÚMERO DE SERVICIOS DE INFORMACIÓN Y COMUNICACIÓN QUE DISPONE EL HOGAR, 2007

Número de servicios de información y comunicación	Total de hogares		Área urbana		Área rural	
	Total de hogares	%	Área urbana	%	Área rural	%
Total	260 087	100,0	167 959	100,0	92 128	100,0
1	70 485	27,1	61 427	36,6	9 058	9,8
2	26 985	10,4	26 611	15,8	374	0,4
3	11 985	4,6	11 936	7,1	49	0,1
4	4 797	1,8	4 792	2,9	5	0,0
Ninguno	145 835	56,1	63 193	37,6	82 642	89,7

Fuente: INEI - Censos Nacionales 2007 : XI de Población y VI de Vivienda.

Por área de residencia, es importante destacar que el 36,6% de los hogares urbanos del departamento de Ancash tiene acceso a uno de los servicios de información y comunicación mencionados; el 15,8% de los hogares acceden a dos servicios de información y comunicación, y los hogares que cuentan con tres y cuatro servicios de información representan el 7,1% y 2,9%, respectivamente. El 37,6% de los hogares urbanos ancashinos no tiene acceso a ninguno de los servicios de información y comunicación.

En el área rural del departamento de Ancash el 89,7% de los hogares, que en términos absolutos son 82 mil 642, no tienen ninguno de estos servicios y en proporciones menores a 1,0% se encuentran los hogares que cuentan con dos, tres y cuatro servicios. Aquellos hogares que cuentan con uno de los servicios representan el 9,8% de los hogares en el área rural.

CUADRO N° 5.23
DEPARTAMENTO DE ANCASH: HOGARES EN VIVIENDAS PARTICULARES CON OCUPANTES
PRESENTES, POR NÚMERO DE SERVICIOS DE INFORMACIÓN Y COMUNICACIÓN QUE
DISPONE EL HOGAR, SEGÚN PROVINCIA, 2007

Provincia	Total	Número de servicios de información y comunicación				
		1	2	3	4	Ninguno
Total	260 087	70 485	26 985	11 985	4 797	145 835
Huaraz	37 124	12 301	3 962	1 874	862	18 125
Aija	2 157	366	26	9	1	1 755
A.Raymondi	4 057	29	1	1	0	4 026
Asunción	2 343	267	34	4	0	2 038
Bolognesi	7 740	796	115	9	4	6 816
Carhuaz	11 200	2 326	392	159	24	8 299
C.F. Fitzcarrald	5 359	383	64	9	0	4 903
Casma	10 832	2 969	1 457	675	173	5 558
Corongo	1 939	136	15	3	0	1 785
Huari	14 710	1 522	304	43	6	12 835
Huarmey	6 898	2 062	997	456	94	3 289
Huaylas	13 080	2 291	561	298	83	9 847
M.Luzuriaga	5 444	393	56	5	0	4 990
Ocros	2 559	97	13	0	0	2 449
Pallasca	7 326	1 017	93	12	1	6 203
Pomabamba	6 543	669	197	31	6	5 640
Recuay	5 047	812	187	21	3	4 024
Santa	95 635	39 396	18 073	8 265	3 520	26 381
Sihuas	7 070	571	124	12	2	6 361
Yungay	13 024	2 082	314	99	18	10 511

Fuente: INEI - Censos Nacionales 2007 : XI de Población y VI de Vivienda.

Por provincias, las mayores proporciones de hogares que cuentan con un solo servicio de información y comunicación, se encuentran en Santa y Huaraz (41,2% y 33,1%, respectivamente).

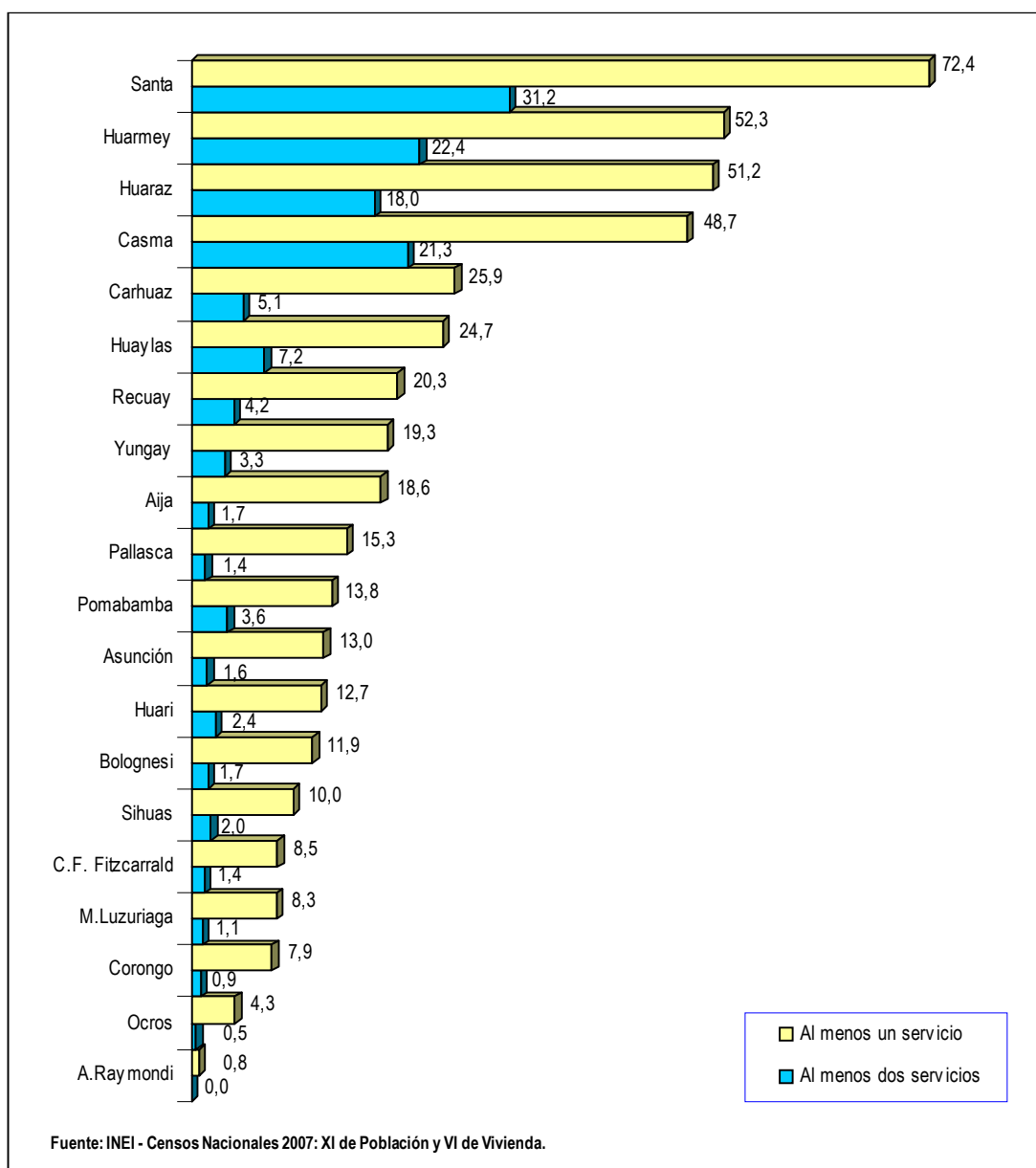
En cuanto a los hogares que acceden a dos servicios, las proporciones más altas están en Santa, Casma, Huarmey y Huaraz (con porcentajes que fluctúan entre 18,9% y 10,7%).

Los hogares que tienen un mayor acceso a los servicios de información y comunicación, es decir, los que cuentan con cuatro servicios, se encuentran en las

provincias de Santa, Huaraz, Casma y Huarmey (con porcentajes entre 3,7% y 1,4%), y los hogares que cuentan con tres servicios, se localizan en estas mismas provincias pero en porcentajes mayores que fluctúan entre 8,6% y 5,0%.

La mayor cantidad de hogares que no disponen de ningún servicio de información y comunicación, se encuentra en las provincias de Ocros (95,7%), Corongo (92,1%), Mcal. Luzuriaga (91,7%) y C. F. Fitzcarrald (91,5%), cuyos hogares se encuentran carentes de este tipo de servicios.

GRÁFICO N° 5.13
DEPARTAMENTO DE ANCASH: HOGARES QUE DISPONEN UNO Y DOS SERVICIOS DE INFORMACIÓN Y COMUNICACIÓN EN EL HOGAR, SEGÚN PROVINCIA, 2007
 (Porcentaje)



5.7 Combustible usado para cocinar

El tipo de combustible más usado para cocinar en los hogares es la leña, pues lo utilizan 133 mil 846 hogares (51,5%), seguido de gas que es utilizado por 110 mil 726 hogares (42,6%), en el área urbana, el 64,2% de los hogares recurre al gas, en tanto que la leña (28,2%) presenta un menor consumo y el kerosene (2,5%) son

los menos empleados para cocinar por los hogares urbanos. En el área rural el gas es usado por el 3,2% de los hogares, y cobra gran relevancia la leña que es usada por el 93,9% de hogares, mientras que el estiércol es usado por el 1,1% de los hogares rurales del departamento.

CUADRO N° 5.24
DEPARTAMENTO DE ANCASH: HOGARES EN VIVIENDAS PARTICULARES CON OCUPANTES PRESENTES, POR ÁREA DE RESIDENCIA, SEGÚN TIPO DE ENERGÍA O COMBUSTIBLE QUE MÁS UTILIZAN PARA COCINAR EN EL HOGAR, 2007

Tipo de combustible	Total		Área urbana		Área rural	
	Absoluto	%	Absoluto	%	Absoluto	%
Total	260 087	100,0	167 959	100,0	92 128	100,0
Electricidad	1 515	0,6	1 464	0,9	51	0,1
Gas	110 726	42,6	107 802	64,2	2 924	3,2
Kerosene	4 293	1,7	4 166	2,5	127	0,1
Carbón	2 083	0,8	1 537	0,9	546	0,6
Leña	133 846	51,5	47 302	28,2	86 544	93,9
Bosta, Estiércol	1 042	0,4	51	0,0	991	1,1
Otro	343	0,1	264	0,2	79	0,1
No cocinan	6 239	2,4	5 373	3,2	866	0,9

Fuente: INEI - Censos Nacionales 2007 : XI de Población y VI de Vivienda.

A nivel de provincias y respecto al uso del gas tenemos que Santa encabeza la lista con 75 mil 889 hogares (79,4%), la otras provincias que más lo utilizan son

Huarmey (58,4%), Casma (48,7%) y Huaraz (42,7%). Los que menos utilizan gas para cocinar son Pallasca (3,4%) y Mcal. Luzuriaga (1,7%).

CUADRO N° 5.25
DEPARTAMENTO DE ANCASH: HOGARES EN VIVIENDAS PARTICULARES CON OCUPANTES PRESENTES, POR TIPO DE ENERGÍA O COMBUSTIBLE QUE MÁS UTILIZAN PARA COCINAR EN EL HOGAR, SEGÚN PROVINCIA, 2007

Provincia	Total de hogares	Energía o combustible que más utilizan para cocinar							
		Electricidad	Gas	Kerosene	Carbón	Leña	Bosta, Estiércol	Otro	No cocinan
Total	260 087	1 515	110 726	4 293	2 083	133 846	1 042	343	6 239
Huaraz	37 124	227	15 853	600	106	19 232	131	22	953
Aija	2 157	1	112	2	11	1 949	57	-	25
A.Raymondi	4 057	3	178	9	16	3 669	125	15	42
Asunción	2 343	6	192	1	10	2 108	-	-	26
Bolognesi	7 740	19	1 245	37	406	5 495	360	11	167
Carhuaz	11 200	27	917	38	38	10 031	3	2	144
C.F. Fitzcarrald	5 359	3	262	4	11	5 015	-	-	64
Casma	10 832	44	5 271	181	54	4 821	12	14	435
Corongo	1 939	13	139	3	8	1 740	1	-	35
Huari	14 710	14	1 191	23	40	13 161	47	24	210
Huarmey	6 898	32	4 030	193	59	2 301	-	4	279
Huaylas	13 080	39	2 181	98	37	10 466	26	3	230
M.Luzuriaga	5 444	4	94	1	13	5 287	1	2	42
Ocros	2 559	5	325	24	17	2 088	1	-	99
Pallasca	7 326	8	248	3	182	6 603	10	3	269
Pomabamba	6 543	7	333	8	16	6 125	1	3	50
Recuay	5 047	6	651	40	13	4 012	230	2	93
Santa	95 635	1 030	75 889	2 971	965	11 633	18	232	2 897
Sihuas	7 070	7	546	7	35	6 410	2	3	60
Yungay	13 024	20	1 069	50	46	11 700	17	3	119

Fuente: INEI - Censos Nacionales 2007 : XI de Población y VI de Vivienda.

La leña en mayor porcentaje, es utilizado en los hogares de las provincias de Mcal. Luzuriaga (97,1%), C.F. Fitzcarrald y Pomabamba (ambos con 93,6%); y Aija, A. Raymondi, Asunción, Palasca y Sihuas (todos con

un poco más de 90,0%), mientras que en los hogares de las provincias de Santa (3,1%), Huarmey (2,8%), y Huaraz (1,6%), prefieren el kerosene como combustible.

5.8 Tenencia de chimenea en la cocina

Los Censos Nacionales del 2007, incluyeron una pregunta sobre tenencia de chimenea en la cocina dirigida a los hogares que cocinan con leña, carbón, bosta/estiércol y kerosene. Los resultados revelan que en el departamento de Ancash, de los 141 mil 264 hogares en viviendas particulares que cocinan con este tipo de combustible, sólo 20 mil 352 hogares, es decir,

el 14,4% disponen de chimenea en la cocina, 118 mil 555 no cuentan con este servicio (83,9%). Al interior de los 20 mil 352 hogares que señalaron que disponen de chimenea en la cocina, 19 mil 393 cocinan con leña (95,3%), 484 cocinan mayormente con kerosene (2,4%), 396 lo hacen con carbón (1,9%) y 79 preparan sus alimentos mediante el uso de bosta o estiércol (0,4%).

CUADRO N° 5.26
DEPARTAMENTO DE ANCASH: HOGARES EN VIVIENDAS PARTICULARES CON OCUPANTES PRESENTES,
POR TENENCIA DE CHIMENEA EN LA COCINA, SEGÚN TIPO DE COMBUSTIBLE MÁS UTILIZADO PARA
COCINAR, 2007

Tipo de combustible más utilizado para cocinar	Total	%	Tenencia de chimenea					
			Si		No		No especificado	
			Absoluto	%	Absoluto	%	Absoluto	%
Total	141 264	100,0	20 352	100,0	118 555	100,0	2 357	100,0
Kerosene	4 293	3,0	484	2,4	3 685	3,1	124	5,3
Carbón	2 083	1,5	396	1,9	1 577	1,3	110	4,7
Leña	133 846	94,8	19 393	95,3	112 390	94,8	2 063	87,5
Bosta o estiércol	1 042	0,7	79	0,4	903	0,8	60	2,5

Fuente: INEI - Censos Nacionales 2007 : XI de Población y VI de Vivienda.

Según área de residencia, en el área de urbana del departamento de Ancash, se encuentra que el 93,2% de los hogares que si cuentan con chimenea cocinan a leña, 3,9% cocinan con kerosene como principal combustible, el 2,9% lo hace con carbón y solo el 0,1% prepara sus alimentos con bosta/estiércol. En el área

rural encontramos que el 98,3% de los hogares que cuentan con chimenea en su cocina tiene a la leña como principal combustible para preparar sus alimentos, mientras que los que utilizan otros combustibles no llegan al 1,0% en forma independiente.

GRÁFICO N° 5.14
DEPARTAMENTO DE ANCASH: HOGARES EN VIVIENDAS PARTICULARES CON OCUPANTES PRESENTES QUE DISPONEN DE CHIMENEA POR TIPO DE COMBUSTIBLE QUE UTILIZAN PARA COCINAR, SEGÚN ÁREA DE RESIDENCIA, 2007
 (Distribución porcentual)

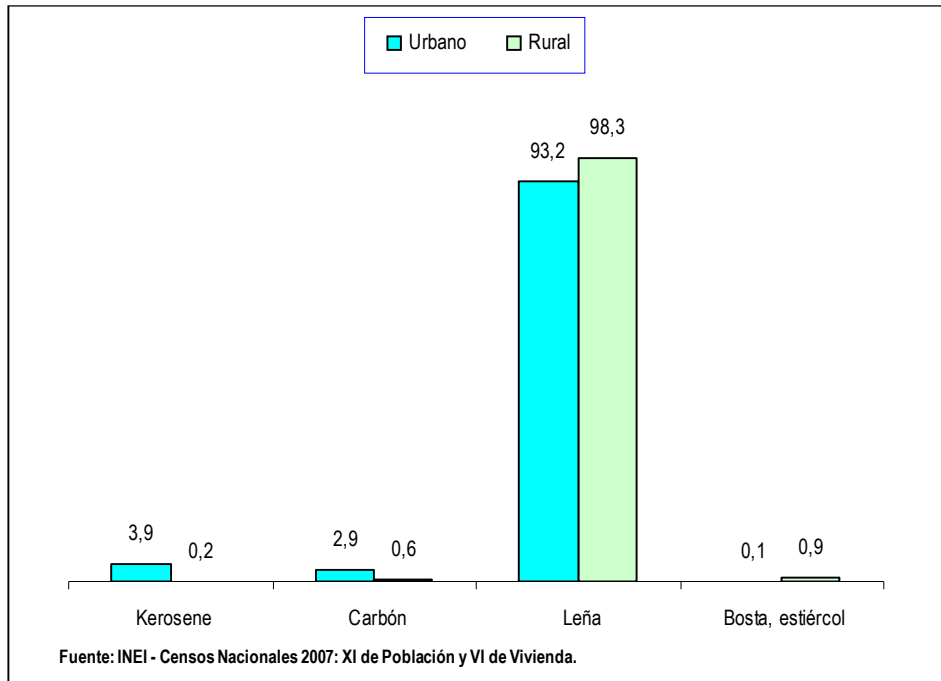
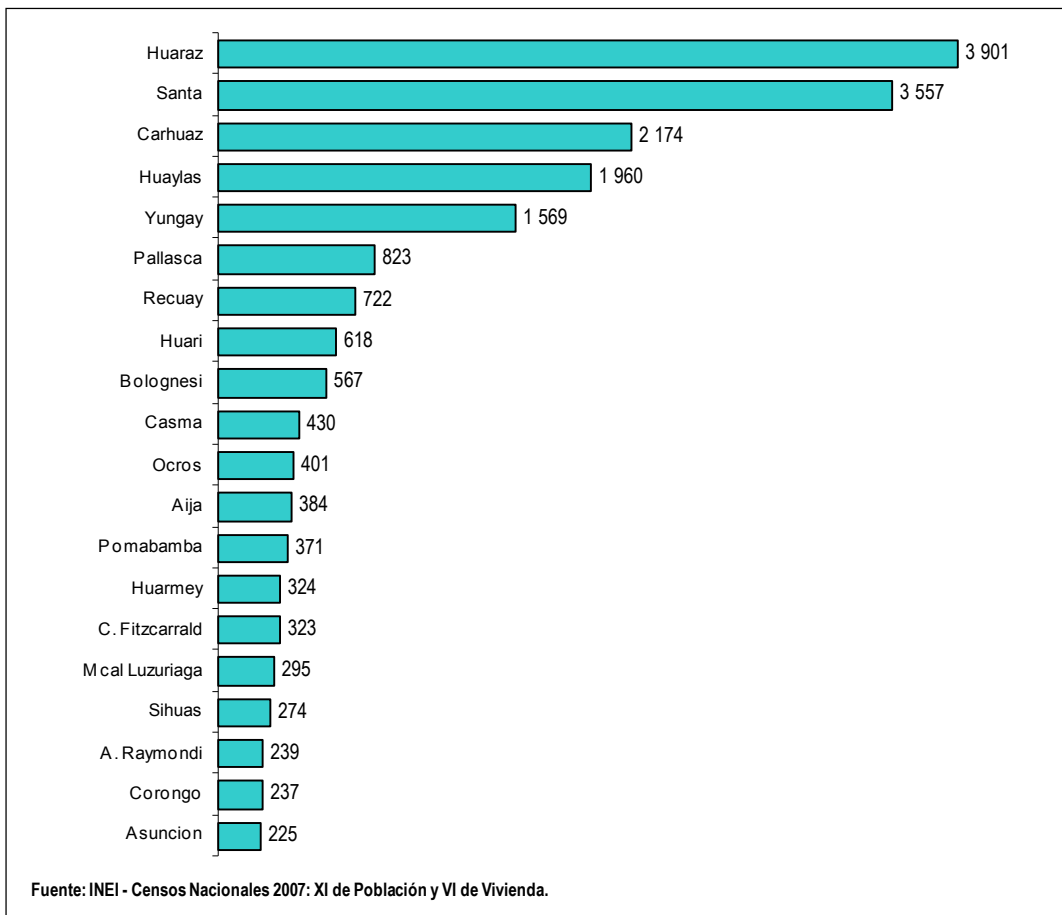


GRÁFICO N° 5.15
DEPARTAMENTO DE ANCASH: HOGARES EN VIVIENDAS PARTICULARES CON OCUPANTES PRESENTES QUE DISPONEN DE CHIMENEA EN LA COCINA Y UTILIZAN LEÑA PARA COCINAR, SEGÚN PROVINCIA, 2007



A nivel de provincias, en Huaraz, Santa, Carhuaz, Huaylas y Yungay se observa entre 1 mil 569 y 3 mil 901 hogares que cocinan con leña y disponen de chimenea en la cocina. En cambio en Corongo y

Asunción se aprecia el menor número de hogares que cocinan con leña y disponen de chimenea en la cocina (menos de 240 hogares).